



Statistisk sentralbyrå

Årsmelding 2007

SSBs administrerende direktør

Øystein Olsen om norsk økonomi



Foto: Per Ståle Bugjerde / Dagens Næringsliv

2007 ble nok et jubelår for norsk økonomi. Den økonomiske veksten fortsatte i høyt tempo, inflasjonen var lav, sysselsettingen økte sterkt og ledigheten sank til et nivå vi ikke har sett i Norge på flere tiår. God vekst i verdensøkonomien har gitt kraftig vekst i tradisjonell norsk eksport og økte priser på mange viktige eksportprodukter.

Nettoinnvandringen til Norge de to siste årene har vært den høyeste noensinne. Den økte fleksibiliteten i arbeidsmarkedet gjennom arbeidsinnvandring har dempet presstendensene i økonomien, og forsterket og forlenget konjunkturoppgangen.

Utviklingen framover vil trolig bli preget av lavere økonomisk vekst som følge av begrensninger på tilbudssiden av økonomien og svakere internasjonal utvikling. Uroen i de internasjonale finansmarkedene vedvarte inn i 2008, og det er nå økt risiko for en kraftig nedkjøling av verdensøkonomien. En slik utvikling vil påvirke norsk økonomi både gjennom lavere markedsvekst, og ved at prisene på landets eksportvarer sannsynligvis vil bli redusert. Norsk økonomi synes likevel godt rustet for å motstå et tilbakeslag i internasjonal økonomi. Arbeidsledigheten er lav, og aktivitetsnivået er høyt i mange deler av økonomien. I tillegg har myndighetene betydelig handlefrihet i den økonomiske politikken, dersom det skulle være behov for stimulanter.

Handlingsregelen for budsjettpolitikken skal sørge for en gradvis innfasing av petroleumsinntektene i norsk økonomi. Den kan sies å representere en ganske ambisiøs spareplan. Framskrivninger av offentlige inntekter og utgifter viser likevel at avkastningen på fondskapitalen som bygges opp, neppe er tilstrekkelig for å finansiere den utgiftsøkningen man står overfor på sikt. Dersom mulighetene for å effektivisere eller ta i bruk brukerpriser på tjenestene er begrenset eller ikke utnyttes, vil skattenivået om noen år sannsynligvis måtte økes. Den pågående debatten rundt pensjonsreformen gjenspeiler valg og prioriteringer som vi vil stå overfor fremover.

Oslo, 21. februar 2008

Øystein Olsen
Øystein Olsen

Styrets beretning: SSB spiller samfunnet

2007 ble begivenhetsrikt for SSB. En europeisk evaluering viste at SSB ligger i i det internasjonale toppsjiktet på flere områder sammenliknet med andre statistikkbyråer. En ny strategi for institusjonen ble lansert, statistikk og ansatte ble overført fra Norges Bank og SSB hadde for første gang ansvaret for optellingen av stemmer under et valg.

I begynnelsen av juni ble SSB evaluert i forhold til EUs retningslinjer for statistikk – Code of Practice – som SSB har sluttet seg til. Et team på tre statistikere fra henholdsvis Eurostat og statistikkbyråene i Storbritannia og Spania evaluerte institusjonelle forhold som uavhengighet og kvalitetsbevissthet samt formidlingen. I tillegg til samtaler med ledelsen og andre i SSB møtte teamet representanter for Statistikkrådet, Finansdepartementet, forskere og andre brukere. Styret er fornøyd med resultatet av evalueringen, som viser at SSB internasjonalt ligger helt i forkant blant annet når det gjelder faglig uavhengighet.

Styret har også merket seg at SSB ga betydelige bidrag da det norske klimagassregnskapet ble gransket av et team på åtte eksperter fra FN våren 2007. Evalueringen var et viktig ledd i arbeidet med å sikre kvalitet i og troverdighet til utslippstallene i forkant av at Norge gikk inn i Kyoto-perioden 1. januar 2008. Konklusjonene fra granskningsteamet var positive og beregningene ble godkjent, men de påpekte at dokumentasjonen kan bli enda bedre på noen områder.

Norges Forskningsråd har evaluert den økonomifaglige forskningen i Norge, deriblant SSB. I den foreløpige evalueringen blir SSB positivt evaluert når det gjelder innflytelse på innsamling av økonomisk statistikk, utvikling og vedlikehold av økonomiske modeller, og generelle bidrag til samfunnsdebatten. Det blir imidlertid også påpekt at SSB kommer dårligere ut når det gjelder internasjonal publisering og internasjonalt samarbeid.

Det internasjonale samarbeidet var omfattende også i 2007. SSBs toppledelse er representert i flere viktige fora. Assisterende direktør Olav Ljones ble i 2007 president i International Association for Official Statistics (IAOS). Administrerende direktør Øystein Olsen har i 2007 ledet arbeidet i en Friends of the Chair gruppe som har evaluert arbeidet med internasjonale kjøpekraftspariteter for FNs Statistical Commission. Øystein Olsen sitter også i Partnership-gruppen under SPC, som er programkomiteen for statistikk i EU-samarbeidet. I tillegg er mange ansatte med i ulike utvalg og grupper som bidrar til bedre internasjonal sammenlikning av statistikk og utvikling av nye statistikkområder. En viktig del av det internasjonale arbeidet er rådgivning for å bygge opp statistikkkontorer i land som står i startgropen for å utvikle sin egen statistikkvirksomhet.

En ny strategi for SSB forelå ved inngangen til 2007. I tillegg til en overordnet hovedstrategi, ble det utviklet delstrategier for kompetanse, it, datafangst og etikk. Styret vurderer strategiprosessen som svært nyttig for organisasjonen. Det er viktig for SSB å klargjøre og tydeliggjøre hva som er sentrale mål for virksomheten framover, og diskutere veivalg. I 2007 ble strategiarbeidet videreført gjennom en organisasjonsendring som blant annet førte til at antallet statistikkavdelinger ble utvidet fra tre til fire. Styret har i den forbindelse ansatt Olav Ljones som assisterende direktør, en ny funksjon i SSB, og Anna Rømo og Torstein Bye som nye fagdirektører. Med utgangspunkt i strategien er det satt i gang større prosjekter for å standardisere statistikkproduksjonen, samt fornyelse av ssb.no. De pågående utviklingsarbeidene er viktige for at SSB fortsatt skal kunne fylle sin oppgave som en sentral leverandør av viktig samfunnsinformasjon.

I 2007 ble SSBs virksomhet utvidet med statistikkvirksomheten som tidligere lå i Norges Bank. SSB fikk 28 medarbeidere og overtok ansvaret for en rekke nye statistikker. Styret er fornøyd med at overføringen gikk som planlagt. Overføringen

representerer et viktig skritt i samordning og videreutvikling av norsk finansstatistikk. I 2007 ble statistikkloven utvidet til også å omfatte Svalbard. I løpet av noen år vil det bli utviklet en mer helhetlig statistisk beskrivelse av samfunnet og virksomheten på Svalbard.

SSBs samfunnsoppgave er å utvikle offisiell statistikk som samfunnets felles faktagrunnlag. Statistikkloven understreker SSBs rolle som statistikkansvarlig i Norge, og SSBs oppgave som en sentral forskningsinstitusjon. I tillegg får SSB ofte oppgaver knyttet til samordning og databehandling fordi institusjonen har nødvendig kompetanse og nyter tillit i samfunnet. I 2007 hadde SSB for første gang ansvaret for å gjennomføre opptelling etter kommune- og fylkestingsvalget. For SSB ga det et grunnlag for å utarbeide mer og bedre valgstatistikk. Satsingen satte store krav til gjennomføringsevne. Innrapporteringen fra kommunene og formidling av data til media gikk som det skulle valgnatten. Styret er derfor positive til at dette arbeidet skal fortsette ved senere valg.

Statens virksomhet er stor og mangfoldig, og det er behov for å videreutvikle og formidle statistikk om statlig virksomhet på en systematisk måte. Det er målet for StatRes-satsingen. StatRes er et system for å presentere statistikk og indikatorer om ressursinnsats, aktiviteter og resultater for statens virksomhet, innenfor et helhetlig rammeverk. Styret er fornøyd med at de første publiseringene knyttet til StatRes-satsingen kom i 2007. Det dreide seg om indikatorene for statlig barnevern, høyere utdanning, spesialisthelsetjenesten og statsforvaltningen. StatRes vil bli videreutviklet og utvidet i årene framover i nært samarbeid med oppdragsgivere og fagmiljøer på ulike områder.

SSB har en viktig rolle å spille som kunnskapsformidler og folkeopplyser. Eksterne kurs er et ledd i dette arbeidet, som styret oppfatter som et sentralt element i SSBs opplysningsarbeid. I 2007 deltok nesten 1 900 personer på ulike kurs og seminarer som var rettet mot SSBs brukere og andre interesserte. Det var økning på 30 prosent fra 2006.

For statistikkproduksjonen er det utviklet målsettinger knyttet til produksjonsvolum, aktualitet, punktlighet, svarprosent og oppgavebyrde. Styret er fornøyd med at de kvantitative målene for 2007 i stor grad ble nådd. Styret legger betydelig vekt på det pågående arbeidet som gjøres for en fortsatt reduksjon i oppgavebyrden.

SSB er en stor institusjon, med snaut 1 000 ansatte i lokalene i Oslo og Kongsvinger, og 235 intervjuere som arbeider sentralt eller i ulike deler av landet. Økningen i antall ansatte i 2007 skyldes i første rekke overtakelsen av finansstatistikken fra Norges Bank. Dette førte til behov for tilleggslokaler i Oslo. Innflytting i Kongens gate 11 skjedde sommeren 2007.

I 2007 besluttet SSB å gå over til Agresso økonomisystem og Contempus elektronisk fakturabehandlingssystem ved internleveranse fra Senter for statlig økonomistyring (SSØ). Styret vurderer dette som et viktig tiltak for å redusere sårbarheten og opprettholde god og kostnadseffektiv økonomistyring.

Regnskapet viser at utgiftene i 2007 holdt seg godt innenfor budsjettammene. Driftsresultatet i 2007 er på vel 14,5 millioner kroner. En solid økonomi gir et godt grunnlag for å løse flere nye, utfordrende oppgaver i årene framover.

Styret viser til mer detaljert rapport i Styrets rapport for 2007 til Finansdepartementet. Styret vil takke Øystein Olsen og hans medarbeidere for godt gjennomført arbeid i 2007.

Ansvar og oppgaver som er lagt til styret i Statistisk sentralbyrå er omtalt i statistikkloven (Lov av 16. juni 1989 nr 54 om offisiell statistikk og Statistisk sentralbyrå). Der står det at styret skal behandle og fastsette langtidsprogram, budsjettforslag og årlig arbeidsprogram etter forslag fra administrerende direktør, og legge disse sakene sammen med årsmelding for Statistisk sentralbyrå fram for Finansdepartementet. Styret skal ellers føre alminnelig tilsyn med utviklingen i offisiell statistikk og med virksomheten i Statistisk sentralbyrå.

Frøydis Langmark

Direktør Frøydis Langmark, leder

Lars-Erik Borge

Professor Lars Erik Borge, nestleder

Tor Borgenvik

Rådmann Tor Borgenvik

Eilef Meland

Universitetslektor Eilef A. Meland

Solveig Nygårdseter

Rådgiver Solveig Nygårdseter

Einar Hope

Professor Einar Hope

Ida Helliesen

Finansdirektør Ida Helliesen



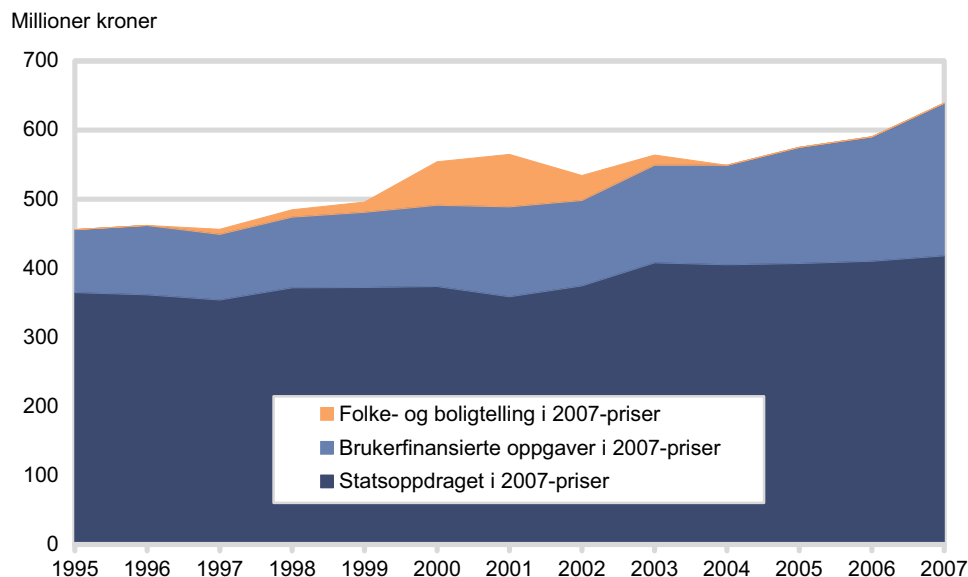
Fra venstre: Eilef A. Meland, Solveig Nygårdseter, Ida Helliesen, Frøydis Langmark, Einar Hope, Lars-Erik Borge.

Tor Borgenvik var ikke til stede.

Regnskapet

Regnskapet for 2007 viser et driftsresultat på 14,5 millioner kroner. Det er 4 millioner kroner lavere enn resultatet for 2006. Aktivitetsnivå og inntekter fra brukerfinansierte oppgaver viser fortsatt oppgang i 2007.

Historisk regnskap¹. Inntekter 1995-2007 i faste 2007-priser. Millioner kroner



¹ Figuren viser at den inflasjonsjusterte inntekten for statsoppdraget har hatt en forsiktig vekst i perioden, mens brukerfinansierte oppdrag har hatt en større vekst.

SSBs samlede driftsinntekter var 638,8 millioner kroner i 2007. Dette er 72,3 millioner kroner høyere enn i 2006. Økningen skyldes i hovedsak høyere inntekter fra brukerfinansierte oppgaver, og særlig overtakelsen av finansmarkedsstatistikken fra Norges Bank. Avviket fra budsjettet har sammenheng med at inntektene fra brukerfinansierte oppgaver ble høyere enn budsjettet, samt høyere turnover blant ansatte enn forutsatt..

Det er anslått om lag 13 millioner kroner i forskuddsinnbetalinger i 2007 som gjelder aktivitet i 2008.

Departementer og andre statsetater er de viktigste oppdragsgiverne. Inntektene fra disse utgjorde 64 prosent av de brukerfinansierte inntektene i 2007.

I 2007 ble de totale driftsutgiftene 624,3 millioner kroner. Det er 76,3 millioner kroner høyere enn driftsutgiftene i 2006. Lønnsutgiftene økte med 53,4 millioner kroner fra 2006 til 2007.

Utgiftene til varer og tjenester økte med 22,9 millioner kroner i forhold til 2006.

SSBs driftsresultat for 2007 er 14,5 millioner kroner som er 4 millioner kroner lavere enn resultatet i 2006. Overføringen fra 2006 til 2007 var på 39,7 millioner kroner. Det gir en samlet overføring på 54,2 millioner kroner til 2008.

Inntekter ved salg av publikasjoner inngår ikke i SSBs regnskap. Det gjør heller ikke inntekter fra ilagt tvangsmulkt. Disse inntektene blir ført sentralt i statsregnskapet. Salgsinntekter fra salg av publikasjoner ble 378 000 kroner. Dette er 435 000 kroner lavere enn i 2006. Inntekter fra tvangsmulkt ble 9,4 millioner kroner, en økning på 0,7 millioner kroner fra 2006.

Bevilgningene til større anskaffelser i 2007 var på 8,5 millioner kroner. Utgiftene var 6,4 millioner kroner, en reduksjon på 9,6 millioner kroner i forhold til 2006. IT-investeringer utgjør hoveddelen av anskaffelsene.

Årsregnskap 2007. Samlet oversikt (sum statsoppdraget og brukerfinansierte oppdrag eksklusiv større nyanskaffelser). 1 000 kroner

	Noter	Regnskap 2006	Budsjett 2007	Regnskap 2007	Budsjett 2008
Statsbevilgning	3	371 700	393 300	396 600	440 800
Oppdragsinntekt	8	173 327	193 824	220 566	182 774
Lønnskompensasjoner	4	8 200	0	5 900	
Refusjoner	5	13 288	0	15 739	
Sum inntekter og refusjoner		566 515	587 124	638 805	623 574
Lønnsutgifter	6,10	384 069	415 266	437 518	435 725
Varer og tjenester	2,7,11	163 903	174 793	186 761	198 335
Sum driftsutgifter		547 972	590 059	624 278	634 060
Driftsresultat	8,12	18 543	-2 935	14 527	-10 486
Overføringer fra året før		20 820	39 676	39 676	54 203
Overføringer til neste år		39 363	36 741	54 203	43 717

Statsoppdraget. 1 000 kroner

	Noter	Regnskap 2006	Budsjett 2007	Regnskap 2007	Budsjett 2008
Statsbevilgning	3	371 700	393 300	396 600	440 800
Lønnskompensasjoner	4	8 200	0	5 900	
Refusjoner	5	13 288	0	15 739	
Sum inntekter og refusjoner		393 188	393 300	418 239	440 800
Lønnsutgifter	6	277 125	278 695	298 488	311 939
Varer og tjenester	7	114 919	114 545	116 358	128 763
Sum utgifter		392 044	393 240	414 846	440 702
Driftsresultat	8	1 144	60	3 394	98
Overføringer fra året før		14 816	16 272	16 272	19 666
Overføringer til neste år	8	15 960	16 332	19 666	19 764

Brukeroppdrag. 1 000 kroner

	Noter	Regnskap 2006	Budsjett 2007	Regnskap 2007	Budsjett 2008
Inntektskrav i statsbudsjettet		150 000	185 000	206 000	170 000
Merinntekt		23 327	8 824	14 566	12 774
Oppdragsinntekt		173 327	193 824	220 566	182 774
Sum inntekter	9	173 327	193 824	220 566	182 774
Lønnsutgifter	10	106 943	136 571	139 030	123 786
Varer og tjenester	11	48 984	60 248	70 402	69 572
Sum utgifter		155 927	196 819	209 433	193 358
Driftsresultat	12	17 400	-2 995	11 134	-10 584
Overføringer fra året før		6 004	23 404	23 404	34 538
Overføringer til neste år	12	23 404	20 409	34 538	23 954

Større nyanskaffelser. 1 000 kroner

	Noter	Regnskap 2006	Budsjett 2007	Regnskap 2007	Budsjett 2008
Statsbevilgning	13	9 300	8 500	8 500	10 200
Sum utgifter	14	15 957	8 500	6 390	12 688
Driftsresultat	15	-6 657	0	2 110	-2 488
Overføringer fra året før		7 035	378	378	2 488
Overføringer til neste år	15	378	378	2 488	0

Noter til tabellene

1 Regnskapsprinsipp Statistisk sentralbyrå fører sine regnskaper etter kontantprinsippet. Det betyr at regnskapet viser utgifter og inntekter som er betalt innenfor regnskapsåret. Utestående kundefordringer eller leverandørgjeld fremkommer ikke.

2 Samlede utgifter til varer og tjenester

Spesifikasjon varer og tjenester	Regnskap 2005. 1 000 kroner	Regnskap 2006. 1 000 kroner	Regnskap 2007. 1 000 kroner
Maskiner, inventar, PC, datautstyr	8 831	8 043	14 544
Forbruksmateriell	5 058	5 155	5 921
Reiseutgifter, kurs, mm.	26 727	27 167	31 960
Kontortjenester	49 021	51 799	58 306
Konsulenttjenester	15 240	16 069	16 787
Bibliotek	1 274	1 473	1 602
Vedlikehold, inventar og utstyr	5 331	4 978	5 309
Vedlikehold av bygningen	1 779	4 529	1 199
Bygningers drift.....	47 365	44 690	51 133
Sum driftsutgifter	160 626	163 903	186 761

Utgiftene til varer og tjenester i 2007 var på 186,8 millioner kroner. Dette er en økning på 22,8 millioner kroner i forhold til 2006.

3 Statsoppdraget

Bevilgningen for 2007 var på 393,3 millioner kroner. I forbindelse med revidert nasjonalbudsjett fikk SSB en rammeøkning på 3,3 millioner kroner for å gjennomføre Boligadresseprosjektet. I tillegg kommer kompensasjon for lønnsoppgjørene i 2007 på 5,9 millioner kroner. Den reviderte statlige bevilgningen ble dermed på 402,5 millioner kroner.

4 Lønnskompensasjoner

SSB fikk kompensasjon for lønnsoppgjørene i 2007 på 5,9 millioner kroner.

5 Syke- og fødselsrefusjoner

For 2007 ble refusjoner av syke- og fødselspenger på 15,7 millioner kroner, en økning på 2,5 millioner kroner fra 2006. Gjennomsnittlig sykefravær viser en økning fra 4,3 prosent i 2006 til 5,3 prosent i 2007.

6 Lønnsutgifter på statsoppdraget

Lønnsutgiftene på statsoppdraget ble om lag 21,4 millioner kroner høyere enn i 2006.

7 Driftsutgifter på statsoppdraget

Utgiftene til varer og tjenester økte med 1,4 millioner kroner i forhold til 2006.

8 Driftsresultat på statsoppdraget

Driftsresultatet på statsoppdraget ble 3,4 millioner kroner. Av dette er 3,3 millioner kroner midler til Boligadresseprosjektet som skal overføres til 2008.

9 Brukerfinansierte oppgaver

Inntektskravet i bevilgningen ble i nysalderingen forhøyet med 21 millioner kroner til 206 millioner kroner. Regnskapet for 2007 viser at inntektene fra brukerfinansierte oppgaver ble på 220,6 millioner kroner. Dette er en økning på 47 millioner kroner fra 2006. Dette skyldes i hovedsak overtakelsen av finansmarkedsstatistikk fra Norges Bank og en generell økt aktivitet i 2007. Om lag 13 millioner kroner av inntektene i 2007 gjelder aktivitet som gjennomføres i 2008.

Brukerfinansierte oppdrag, etter kundegruppe

	2006		2007	
	Mill. kroner	Prosent	Mill. kroner	Prosent
I alt	173,3	100,0	220,6	100,0
Departementer	64,9	37,4	76,5	34,7
Andre statlige kunder	31,1	17,9	65,0	29,5
Private kunder	14,0	8,1	12,9	5,9
Kommunale kunder	0,7	0,4	1,2	0,5
Utenlandske kunder	28,5	16,4	26,0	11,8
Forskningsinstitutter og universiteter	8,5	4,9	16,5	7,5
Norges forskningsråd	25,6	14,8	22,4	10,2

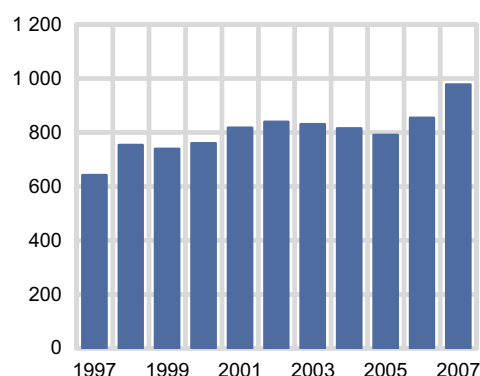
- 10 Lønnsutgifter brukerfinansierte oppgaver** Lønnsutgiftene viser en økning på 32 millioner kroner fra 2006. Dette skyldes i hovedsak overtakelsen av finansmarkedsstatistikk fra Norges Bank og en generell økt aktivitet i 2007.
- 11 Driftsutgifter brukerfinansierte oppgaver** Utgifter til varer og tjenester ble 21,4 millioner kroner høyere enn i 2006.
- 12 Driftsresultat brukerfinansierte oppgaver** Regnskapet for 2007 viser et overskudd på 11,1 millioner kroner. Dette er en reduksjon på 6 millioner kroner i forhold til 2006. Utestående kundefordringer per 31.12.2007 var 2,7 millioner kroner, som er en reduksjon på om lag 6 millioner kroner fra 2006.
- 13 Statsbevilgning til større nyanskaffelser** Statsbevilgningen til større nyanskaffelser i 2007 var 8,5 millioner kroner. Dette er 0,8 millioner kroner lavere enn i 2006.
- 14 Utgifter til større nyanskaffelser** Utgiftene til store anskaffelser ble på 6,4 millioner kroner. Dette er 9,6 millioner kroner lavere enn i 2006. I 2006 ble det foretatt flere større IT-anskaffelser, blant annet til oppgradering av lagringssystem, nye brannveggløsninger og serverinvesteringer. En del av de planlagte investeringene i 2007 har blitt utsatt til 2008.
- 15 Driftsresultat større nyanskaffelser** Regnskapet for større nyanskaffelser viser et overskudd på 2,1 millioner kroner. Med overføringen fra 2006 blir overføringen til 2008 på 2,5 millioner kroner.

Statistikk om statistikken

Frigivninger av statistikk

Det var 977 frigivninger av statistikk i 2007, 122 flere enn i 2006. Økningen skyldes i hovedsak overføring av finansstatistikkene fra Norges Bank med 106 nye frigivninger i 2007.

Antall frigivninger av statistikk. 1997-2007



Skjemautfylling for næringslivet

Samlet belastning knyttet til å gi opplysninger til SSBs undersøkelser var uendret fra 2006 til 2007, mens det var en økning i oppgavebyrden for næringslivet. Dette skyldes at SSB overtok Norges Bank-statistikkene. Dette økte oppgavebyrden i SSB, men førte til nedgang i Norges Bank. I tillegg påvirkes resultatet i 2007 av en engangsundersøkelse for å få omkodet enhetene i næringslivet til ny standard, NACE.

Oppgavebyrde. 2003-2007. Årsverk

	2003	2004	2005	2006	2007
I alt	180	172	186	179	179
Næringsliv i alt	92	99	105	98	110
Andre	88	73	81	81	69

Elektronisk innrapportering

Alle SSBs undersøkelser rettet mot næringslivet har et elektronisk innrapporteringsalternativ. Det er SSBs egen IDUN-portal som blir mest brukt, men stadig flere undersøkelser blir nå tilrettelagt for rapportering via Altinn. Den sterke veksten i elektronisk innrapportering fra 2006 til 2007 skyldes først og fremst en generell økning i bruken av IDUN i nesten alle undersøkelser. I tillegg var halvparten av

datainngangen elektronisk for spesialundersøkelsen knyttet til innføring av ny næringsstandard. Den økte bruken av Altinn i lønnsstatistikken har også bidratt til at nesten halvparten av all direkte datafangst fra næringslivet i 2007 ble gjort elektronisk. Dette er en utvikling i tråd med SSBs strategi.

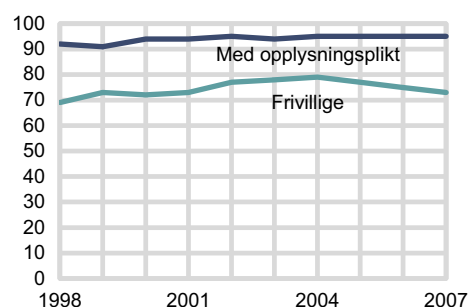
Andel oppgavegivere som rapporterer elektronisk. Prosent

	2005	2006	2007
Elektronisk innrapportering	33	36	48

Svarprosent

SSBs rett til å beslutte at næringslivet har plikt til å levere inn skjema fører til høye svarprosent. Men også for de frivillige undersøkelsene er svarprosenten vesentlig høyere enn i de fleste andre frivillige undersøkelser som gjennomføres i samfunnet. Det arbeides kontinuerlig med tiltak for å holde svarprosenten oppe. Det er først og fremst forbruksundersøkelsen som har lav svarprosent.

Svarprosent. 1998-2007



Publisering

I 2007 ble det gitt ut 224 ordinære papirpublikasjoner. Det er en nedgang fra 2006, en utvikling som både er forutsatt og i tråd med vektlegging av elektronisk formidling. Det er ni færre utgivelser i serien Norges offisielle statistikk. Utslaget skyldes at serien er rent dokumenterende og mange utgis sjeldnere enn årlig. Antall analysepublikasjoner gikk noe ned fra året før. Det ble gitt ut syv flere Rapporter, og 16 færre Discussion Papers enn året før. Antall Statistiske analyser holdt seg konstant.

Titler i ulike publikasjonsserier og utgivelser. 1997-2007

	1997	1998	1999	2000	2001	2002	2003	2004	2005	2006	2007
Utgivelser i alt	268	286	316	284	274	161	170	153	127	243	224
Norges offisielle statistikk ¹ ..	76	61	64	48	66	46	47	28	27	26	17
Analysepublikasjoner ²	77	84	97	95	107	74	82	104	74	111	96
Andre utgivelser ³	115	141	155	141	101	41	41	21	26	106	111
- Økonomiske analyser	9	9	9	9	6	6	6	6	6	6	6
- Samfunnsspeilet	4	6	6	6	6	5	6	6	6	5	5

¹ I tillegg kommer 501 hefter fra Folke- og boligtellingsen 2001, utgitt 2003.

² Tallet omfatter Rapporter, Discussion papers, Statistiske analyser og Sosiale og økonomiske studier. Reprints er utelatt fra og med 2007.

³ Omfatter også serien Notater, Documents og "Dette er ..." -publikasjonene.

Forskningsvirksomheten – publisering utenfor SSB

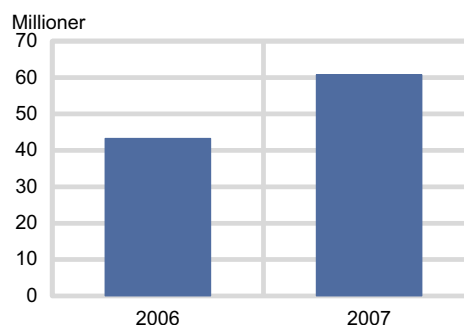
Forskningspubliseringen lå om lag på det samme aktivitetsnivået som tidligere år. Det ble publisert litt flere norske tidsskriftsartikler, men færre utenlandske. Bøker og bokartikler holdt seg stabilt. SSBs forskere holdt 105 foredrag ved vitenskapelige konferanser nasjonalt og internasjonalt, 12 flere enn i 2006. Fire ansatte tok doktorgraden i 2007.

Ekstern publisering. 1997-2007

	1997	1998	1999	2000	2001	2002	2003	2004	2005	2006	2007
Tidsskriftartikler	20	39	24	41	35	34	38	50	41	49	50
- Utenlandske tidsskrift ...	13	17	15	28	22	17	22	30	27	31	24
- Norske tidsskrift	7	22	9	13	13	17	16	20	14	18	26
Bøker og bokartikler	7	4	13	18	17	8	10	10	17	15	18
- Utenlandske	-	2	12	13	12	5	8	4	13	10	12
- Norske	7	2	1	5	5	3	2	6	4	5	6

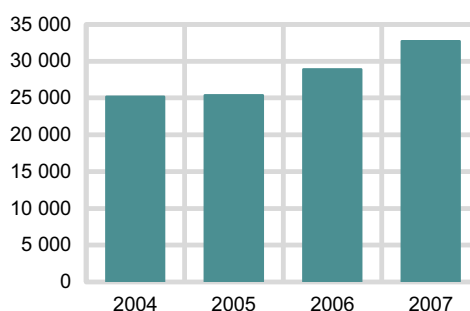
Oppslag på ssb.no Bruken av ssb.no steg også i 2007. Søkemotorer utgjorde også i 2007 en vesentlig andel av antall oppslag.

Antall oppslag og besøk på ssb.no.2006-2007. Millioner



Medieoppslag Statistikk fra SSB blir daglig referert i norske medier og viser at SSB er en viktig informasjonskilde i samfunnet. Diagrammet viser antall referanser til Statistisk sentralbyrå i samtlige norske medier (både papirmedier og elektroniske) overvåket av Retriever. Noe av økningen kan skyldes at flere medier nå er med i undersøkelsen.

Antall medieoppslag. 2004-2007



Henvendelser til SSBs bibliotek

Bruk av Statistisk sentralbyrås bibliotek har endret seg over tid. Utlån av publikasjoner reduseres, mens antall henvendelser økte i 2007 etter flere års nedgang.

Utlån fordelt på ulike brukergrupper. 2004-2007

	2004	2005	2006	2007
Ansatte i SSB	2 276	2 221	2 504	2 523
Andre bibliotek	1 272	1 182	929	957
Private/institusjoner	649	702	513	409
Totalt	4 197	4 105	3 946	3 889

Henvendelser fra eksterne. 2004-2007

	2004	2005	2006	2007
E-post	5610	5359	4936	5948
Telefon	2942	2645	2488	3220
Eksterne besøkende	735	713	484	548
Totalt	9287	8717	7908	9716

Målbruk – nynorskprosent

Andelen nynorsk i SSBs publisering ble litt redusert i 2007, men SSB oppfyller likevel målloven på de fleste områder. 31 prosent av de daglige frigivingene var på nynorsk i 2007, det samme som i 2006. Publikasjonsserien Norges offisielle statistikk hadde 26 prosent nynorsk (en nedgang fra 28 prosent i 2006), mens for publikasjonene samlet var nynorskandelen 6 prosent (nedgang fra 8 prosent). Alle skjema og tilhørende materiell er tilgjengelig på begge målformer. Alle standardklassifikasjoner i SSBs standarddatabase finnes på begge målformer.

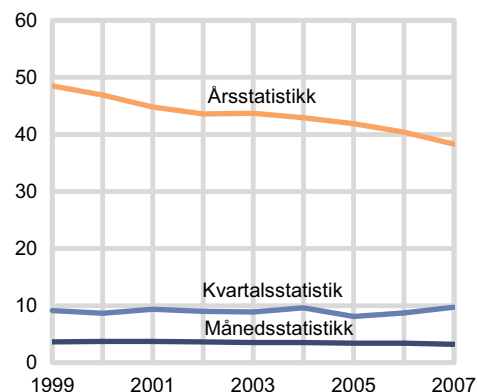
Punktlighet og aktualitet Både internasjonalt og i Norge er det krav til at offisiell statistikk skal komme på et tidspunkt som er varslet på forhånd. Punktligheten i 2007 var lavere enn i 2006, men på samme nivå som tidligere år.

Punktlighet. Avvik i forhold til annonsert tidspunkt. 1998-2007. Prosent

	1998	1999	2000	2001	2002	2003	2004	2005	2006	2007
Avvik i alt	10	13	15	13	10	8	11	10	6	10
For tidlig	2	4	2	3	2	2	2	3	1	3
For sent	8	9	13	10	8	6	9	7	5	7

Statistikkens aktualitet er viktig for brukerne, og måles med antall uker fra referanseperiodens utløp til statistikken blir frigitt. Aktualiteten i SSB er god, og i 2007 ble den bedret for årsstatistikkene og månedsstatistikken. En svakt negativ utvikling i kvartalsstatistikken i 2007 skyldes en vesentlig forsinkelse av lastebilundersøkelsen.

Aktualitet. 1999-2007. Antall uker fra referanseperiodens utløp til publisering



På jobb i SSB

SSB hadde 998 medarbeidere ved inngangen til 2008. Ved begynnelsen av 2007 var det 967 ansatte. Økningen skyldes overtakelsen av finansstatistikken fra Norges Bank. Medarbeiderne fordelte seg med 612 i Oslo og 386 i Kongsvinger. SSB hadde i tillegg 235 intervjuere som arbeidet med spørreundersøkelser, som fordelte seg med 131 lokale intervjuere rundt i landet og 104 intervjuere sentralt.

Kvinner og menn i SSB Ved inngangen til 2008 var det blant de ansatte 54 prosent kvinner og 46 prosent menn, nesten uendret fra forrige årsskifte.

Kvinneandel ved utgangen av året

	1998	2001	2002	2003	2004	2005	2006	2007
Kontorstillinger*	93	90	94	93	90	89	88	91
Saksbehandler 2	79	84	85	84	84	83	86	84
Saksbehandler 1	40	43	48	50	48	53	58	59
Høyere fagstilling/forskere	34	32	33	35	37	37	37	40

Ved inngangen til 2008 hadde SSB 52 ledere, 17 kvinner og 35 menn. Det gir en kvinneandel på 33 prosent, som ved forrige årsskiftet. Ledernes gjennomsnittsalder er 51 år.

Ved inngangen til 2008 hadde 48 prosent av de ansatte høyere universitetsutdanning, og 18 prosent hadde utdanning på høgsolenivå eller lavere universitetsutdanning. Mens 39 prosent av kvinnene har universitetsutdanning av høyere grad, er denne andelen 61 prosent for de mannlige ansatte. 49 prosent av de ansatte med høyere utdanning har vært ansatt kortere enn fem år.

156 ansatte arbeider deltid, og 70 av disse jobber mindre enn 80 prosent. Det er flest kvinner som jobber deltid.

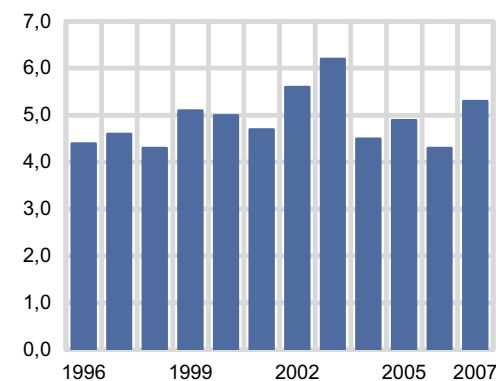
Turnover i SSB økte i 2007. 72 ansatte sluttet i løpet av fjoråret. Det tilsvarer vel 7 prosent, sammenliknet med 5 prosent i 2006. Blant de som sluttet i 2007, hadde 65 prosent universitetsutdanning av høyere grad. SSB tilsatte 113 medarbeidere i 2007, hvorav 78 prosent hadde universitetsutdanning av høyere grad.

Inkluderende arbeidsliv

SSB har avtale om inkluderende arbeidsliv. Målene for dette arbeidet er å bidra aktivt til å holde sykefraværet på et fortsatt lavt nivå og å ivareta ressursene som medarbeidere i alle aldre representerer, gjennom en aktiv livsfasepolitikk.

Gjennomsnittlig sykefravær var 5,3 prosent i 2007, mens det var 4,3 i 2006. SSB arbeider løpende med å forbedre helse, miljø og sikkerhet for den enkelte medarbeider. For å forebygge helseplager legges det vekt på fysisk tilrettelegging av arbeidsplassen. Oppfølging av sykemeldte og grupper/personer som står i fare for å bli sykemeldte, blir prioritert. Det gis tilbud om trening for helse i arbeidstiden både i Oslo og Kongsvinger.

Sykefravær. 1996-2007. Prosent



Medarbeiderne i SSB ble i 2007 representert av seks fagforeninger i Arbeidsmiljøutvalget og Arbeidsmiljø- og samarbeidsutvalget. De ansatte har også en representant i SSBs styre. Fagforeningene deltar aktivt både i det faglige og personalpolitiske arbeidet i SSB.