



# Innhold

3	Årsmelding fra styret
8	Resultatregnskap
9	Balanseregnskap
10	Noter til regnskapet
17	Nøkkeltall 2008

# Årsmelding

GIEKs formål er å fremme norsk eksport – gjennom å stille garantier på vegne av den norske stat. Virksomheten er fra 1994 organisert som en forvaltningsbedrift under Nærings- og handelsdepartementet og har kontor i Oslo.

GIEKs tilbud til eksportrettet næringsliv har i forbindelse med finanskrisen fått økt fokus. Markedene som GIEK betjener, har vært i sterk økning, og markedsutsiktene har svingt betydelig fra optimisme i første halvår til avventende pessimisme i andre halvår.

Uroen på det internasjonale finansmarkedet tok en brå vending mot det verre i september 2008. Veksten i verdensøkonomien er kraftig redusert og er negativ for mange store økonomier. Det er økende fare for kanselleringer av kontrakter, forsinkelser og lavere salgsvolum.

I forbindelse med håndteringen av finanskrisen fikk GIEK økt sine garantirammer. Styret er fornøyd med at GIEK er sikret solide rammer for videre virksomhet, og vil bidra til at dette kommer norske eksportører til gode. Utvidelse av garantirammene gir kapasitet til å delta i flere saker, men medfører ingen endringer i risikovurderingen i behandlingen av den enkelte sak. Økningen i U-landsordningens grunnfond og ramme styrker mulighetene for å ta prosjekter i land med høyere risiko enn for Alminnelig garantiordning.

I 2008 har det vært høy aktivitet med mange store saker, og få nye erstatningskrav. GIEK setter i regnskapet av midler til fond for mulige tap i takt med den risiko som er knyttet til den totale porteføljen. Valutakursen har også stor innvirkning på denne avsetningen, da over 80 % av ansvaret er i USD. Stor økning i garantert volum og i dollarkursen i annet halvår har gitt høye avsetninger til fondet. Finanskrisen og virkningene av den har også medført høyere risiko og derav økt avsetning for garantiordningene i 2008. Det er på denne bakgrunn foretatt en særskilt gjennomgang av alle saker over 0,5 mrd kroner og saker med mislighold, samt tatt en en bloc økning av avsetningen på de øvrige sakene. Til sammen gir dette en betydelig kostnad, slik at samlet resultat for de aktive ordningene blir negativt. Likviditeten er i starten av 2009 tilfredsstillende.

GIEK deltok i 2008 med 131 garantier i nye eksportkontrakter til en samlet verdi på 41 (33 i 2007) mrd. kroner, og 15 (6) mrd. kroner som omfatter 19 byggektrakter for skip. Det er fortsatt salg innenfor maritim sektor, olje og gass som dominerer. Det er innenfor disse sektorer garantert for betydelige beløp knyttet til salg fra mange norske utstyrsleverandører.

Den beløpsmessige hovedtyngde av garantiene er til långivere i saker hvor GIEK deler risiko med långiver eller annen bank.

I 2008 har GIEK medvirket i syv nye kontrakter hvor garantert beløp er over 0,5 mrd kroner. Totalt sett var det ved årsskiftet 18 engasjement hvor GIEKs ansvar er over 0,5 mrd. kroner. Det største enkeltstående engasjement er på Reliance Industries Ltd (India) på 3,1 mrd kroner, samt Marathon Oil Corp. og Qatalum Aluminium Ltd, hver med 2,5 mrd kroner. Alle disse sakene var under Alminnelig garantiordning. De to førstnevnte gjelder utstyrsleveranser til oljeindustrien. Den siste er en garanti i tilknytning til Hydros aluminiumprosjekt i Qatar. Svært ofte blir store leveranser sydd sammen i en pakke der kun en av eksportørene står som garantimottaker. Disse underleverandørene kommer ikke frem på GIEKs oversikter.

Datterselskapet GIEK Kredittforsikring AS (GK) har også hatt sterk vekst. Høsten 2008 førte til unormalt mange henvendelser og søknader om avdekning. Dette avspeilte de tilstramminger som det private markedet hadde satt i verk for kortsiktige kundekreditter. GIEK er her direkte eksponert som reassurandør for såkalt non-marketable risiko. Mot slutten av 2008 har det vært en stor økning i misligholdssaker for kortsiktige kreditter.

OECD innførte i februar nytt regelsett om ansvarlig långiving og garantistillelser med krav om bistandsmidler når statlige garantiinstitutt i OECD deltar i finansiering av eksport til offentlig kjøpere i lavinntektsland. Styret påpeker overfor departementet at fordi Norge ikke tilbyr blandede kreditter i samsvar med disse reglene, har mange eksportører i andre land et konkurransefortrinn.

GIEK legger vekt på å ta miljøhensyn både i sin egen drift, og i vurderingen av garantisaker. Vurderingen av de sakene som har stor miljørisiko, blir rapportert til OECD. En sak var av en slik karakter at den ble rapportert i 2008. Styret har lagt opp til at prosedyrene i GIEK skal være noe strengere enn de pliktene som OECD pålegger. Derfor blir også mindre saker og skipssaker vurdert med hensyn på miljøpåvirkninger.

Styret har bidratt med innspill utover vanlige budsjettinnspill, til de såkalte tiltakspakker i forbindelse med finanskrisen. Mange av disse forslagene har vært fremmet av styret tidligere, eller i evalueringsrapporten om GIEK.

Styret er fornøyd med at Stortinget har fattet beslutning om at garantirammen, hvis behov, kan økes til 110 mrd kroner for den Alminnelige garantiordning og 8 mrd kroner for Byggelånsordningen. Dette gir et tydelig signal til omverdenen om vektleggingen av det statlige garantiinstrumentet, og gir påregnelighet om avdekningskapasitet både for banker og eksportører.

## Alminnelig garantiordning

Dette er GIEKs hovedvirksomhet. Under denne ordningen har GIEK i 2008 medvirket til eksportkontrakter for 41 mrd kroner. Hovedtyngden er garanti overfor långiver. Kontragantier for bonds er stort sett knyttet til kontrakter om nybygg ved norske verft hvor det også er stilt kontragantier under den særskilte garantiordningen for byggelån til verft. Det er en sterk økning i avdekning av remburs, på til dels store beløp. Dette gjenspeiler den finansielle situasjonen i verden, samt behovet for å sikre transaksjonene og medvirke til økt kapasitet for bankene. Rembursavdekning er også benyttet i forbindelse med saker der leveransene er startet opp, men langtidsfinansieringen ikke har vært på plass.

Alminnelig garantiordning skal drives innenfor rammen av å gå i balanse på lang sikt. Ved utgangen av 2008 er egenkapitalen negativ med 31 mill kroner, etter store avsetninger til fond for mulige fremtidige tap. GIEK gir garantier på vegne av den norske stat. Sist Alminnelig garantiordning hadde negativ egenkapital var i 2001. Styret er av den oppfatning at virksomheten drives innenfor rammen av å gå i balanse på lang sikt. Likviditeten er tilfredsstillende.

Det har vært stor etterspørsel etter GIEKs garantier i hele 2008. På slutten av året ble garantirammen for Alminnelig ordning økt fra 50 til 60 mrd kroner - og videre til 80 mrd. kroner. Det at Stortinget har gitt regjeringen fullmakt til å kunne øke rammen ytterligere, inntil 110 mrd. kroner, bør gi trygghet for at vi ikke får en knapphetssituasjon i den nærmeste fremtid. Garantirammen var bundet med 52 mrd. kroner ved årsskiftet. I tillegg var det 50 søknader for ca. 21 mrd kroner. Ved utgangen av mars 2009 var antallet søknader steget til 76. Dersom norske bedrifter, som har en vesentlig del av sin virksomhet i et globalt marked, skal møte konkurransen på like vilkår med de fleste bedrifter i land vi sammenligner oss med, bør GIEKs virkemidler gjøres tilsvarende fleksible. Styret mener dette bl.a. bør omfatte flere av de tiltak som er foreslått i evalueringen av GIEK, herunder spesielt en bredere definisjon av norsk interesse som kriterium for å kunne gi garanti, samt avdekning på 100 % av mindre kontrakter.

Over 80 % av ansvaret er i USD. Det var store kursendringer gjennom året, med en liten nedgang i 1. halvår og stor økning i 2. halvår, en samlet økning i valutakurs på ca 30 %. Volumet av poliser og tilsagn økte med 18 mrd kroner. Korrigert for valutakurs for USD var veksten på 8 mrd kroner.

Resultatet for Alminnelig garantiordning er - 506 mill kroner (- 31 mill kroner i 2007). Den største kostnaden er endring i avsetning til fond for tap på garantiansvar, som gir en kostnad på 740 mill kroner (- 329 mill kroner i 2007). Det gjennomføres en konkret vurdering av tapspotensialet i den enkelte sak, etter prinsippet om beste estimat. På grunnlag av den utviklingen vi ser i verdensøkonomien ved starten av 2009, har styret vurdert at nivået av avsetningene bør settes høyere enn

i foregående år. Av den totale økningen i avsetningen på 740 mill kroner skyldes 379 mill kroner økte avsetninger pga økt risiko i garantiansvaret på poliser som ble gitt før 2008.

Premieinntektene og andre inntekter knyttet til garantiene økte med 74 mill kroner, til 279 millioner kroner.

GIEKs risikoeksponering er i hovedsak i USD. En betydelig del av likviditetsbeholdningen er plassert på USD konto. Med dette er valutaeksponeringen redusert. De kraftige svingningene i 2008 har likevel medført urealiserte valutatap. Urealisert kurstap på avsetninger til tap på ansvar var 281 mill kroner, mot en gevinst på 114 mill kroner i 2007. Dette veies delvis opp av urealisert valutagevinst/-tap på fordringer og bankinnskudd.

Det er utbetalt erstatning på fem nye erstatningssaker i 2008. Samlede erstatningsutbetalinger har vært 18 millioner kroner, (23 millioner kroner i 2007). Det har vært økning i antall mislighold i annet halvår og over i 2009. En del av misligholdene referer seg til utfordringer i verftsneringen i Norge. Bortsett fra disse sakene har omfanget av misligholdet ikke vært vesentlig høyere enn tidligere. Det var ved utgangen av året 37 (24) misligholdssaker til behandling.

Utestående ansvar ved årets slutt var 38 (21) mrd kroner. Det er bygget opp et fond, bestående av summen av avsetning til tap og egenkapital. Fondet har i 2008 økt med netto 0,5 mrd kroner, til 1,7 mrd kroner. Fondet utgjør nå 4,5 % av utestående ansvar. I 2006 og 2007 var tallene hhv 7,7 % og 5,8 %. På grunn av sterk vekst er fondets relative andel redusert.

## U-landsordningen

Garantiordningen for investeringer i og eksport til utviklingsland (U-landsordningen) anvendes når risikoen er for høy for Alminnelig ordning. Ordningen skal bidra til at norske eksportører deltar i utviklingsfremmende prosjekter.

Styret er fornøyd med at forvaltningen av grunnfondet i 2008 ble lagt til GIEK, og tas med i balanseregnskapet for garantiordningen. Garantirammen har vært svært stram også i 2008. Det har vært liten aktivitet under ordningen, bl.a. fordi rammen har vært fullt utnyttet i store deler av året. Bedriftene ser det derfor som lite aktuelt å søke. Situasjonen har vært slik i mange år. Styret har flere ganger påpekt det uheldige i å ha et tilbud som de facto ikke kan utnyttes. Styret er derfor tilfreds med at Regjeringen, i forbindelse med krisepakken, har foreslått økning av garantirammen til 3,15 mrd kroner i 2009, og tar dette som et signal om at det er ønskelig å videreføre og aktivt benytte garantiordningen.

Egenkapitalen, inklusive grunnfondet er pr 31.12.08 på 315 mill kroner. Ordningen oppfylder vilkåret om balanse på lang sikt inklusive grunnfondet. Grunnfondet er foreslått økt fra 300 til

450 mill kroner – og derved økning av rammen til 7\* 450 mill kroner. Styret mener fortsatt at det er uheldig å ha en operativ rammebegrensning knyttet til grunnfondet i tillegg til garantirammen.

Det ble ikke gitt nye poliser i 2008. Det ble gitt to nye tilsagn, med til sammen 565 mill kroner. Fem tilsagn er trukket eller utgått i løpet av året. Bundet under rammen ved årsslutt var 911 mill kroner, der alt er poliser og ingen tilsagn. Det er fire søknader under behandling, med til sammen 2 mrd kroner.

Resultatet for ordningen er 25 mill kroner (- 32 mill kroner i 2007). Det var en ny polise i 2007, og ingen i 2006 og 2008. Når det er få poliser i ordningen og sjelden nye poliser, vil resultatet variere mye fra år til år. Ekstraordinære tapsavsetninger, som er beskrevet under Alminnelig garantiordning, slår i mindre grad ut på U-landsordningen.

Det var ingen nye erstatningssaker under denne ordningen i 2008. Samlet erstatningsbeløp var om lag det samme som i 2007, 5 mill kroner. Det er heller ikke meldt om nye mislighold.

Nytt garantiansvar	
Alminnelig garantiordning (unntatt remburspoliser), MNOK	
Land risikopunkt	Nytt garantiansvar
India	4 595
Norge	4 059
Marshalløyene	3 500
Singapore	1 209
Panama	658
Storbritannia	550
USA	253
Bermuda	125
Øvrige	217
<b>Totalt</b>	<b>15 166</b>

Nytt garantiansvar under Alminnelig garantiordning 2008	
Kun remburspoliser, MNOK	
Land risikopunkt	
India	2 705
Etiopia	277
Ghana	220
Nigeria	63
Russland	18
Tyrkia	18
Egypt	17
Bangladesh	11
Libanon	6
Kina	5
Pakistan	1
Jordan	1
<b>Totalt</b>	<b>3 342</b>

#### Omsetning fordelt på land og type garanti

Alminnelig garantiordning		
Type garantier, nye garantier i 2008	Antall	prosent
Remburspolise	74	57 %
Långivergaranti	28	21 %
Bondgaranti	22	17 %
Kontraktsgaranti	4	4 %
Investeringsgaranti	2	2 %
Leverandørgaranti	1	1 %
<b>Sum</b>	<b>131</b>	<b>100 %</b>

#### Utestående ansvar

U-landsordningen, TNOK	
Land risikopunkt	Utestående ansvar
Uganda	467 459
Ghana	185 583
Nepal	64 695
Albania	64 388
Angola	55 558
Honduras	33 932
Makedonia	17 354
Bangladesh	16 190
Lesotho	3 503
Zimbabwe	989
Mosambik	942
<b>Totalt</b>	<b>910 499</b>

#### Garantiordningen for byggelån til verft i Norge

Denne ble etablert i 2005. Garantier kan gis inntil 50 % av lån på like vilkår med finansinstitusjon. Rammen ble i løpet av 2008 økt til 6,5 mrd kroner, som er videreført i 2009. Ordningen er ny og har begrenset likviditet. Eventuelle behov for likviditetstilførsel vil skje gjennom trekk på belastningsfullmakt på statskassen. Det betales rente på slikt trekk.

Bundet under rammen er ved årets slutt 3,7 mrd kroner, 273 mill kroner høyere enn i 2007. Det ble gitt 18 nye tilsagn og 19 nye poliser med til sammen 1,7 mrd kroner i nytt ansvar. Ordningen har ved årsskiftet 23 løpende poliser og 11 tilsagn. Ordningen har fremdeles negativ egenkapital, med - 62 mill kroner.

Resultatet i 2008 er - 44 mill kroner (1,8 mill kroner i 2007). Endring i avsetningene til fond for tap er også betydelige under denne ordningen, som følge av den økonomiske situasjonen. Endringen i avsetningene er på - 61 mill kroner. GIEK har under behandling enkelte utsatte engasjementer. Det har vært lagt ned mye arbeid i 2008 for å finne løsninger for disse. To verft gikk konkurs i 2008 og ett verft har begjært oppbud i mars 2009.

Det er påløpt omkostninger på ordningen i 2008, men ikke foretatt noen erstatningsutbetalinger. Det forventes utbetalinger i 2009. Det arbeides aktivt med tapsbegrensende tiltak.

## Andre oppgaver

### Anbudsgarantiordningen

Ordningen administreres av GIEK på vegne av Norfund. Garantien skal dekke deler av anbudskostnadene under gitte forutsetninger. Det kom inn 11 søknader i 2008, ble gitt 9 poliser, og det har vært tre erstatningsutbetalinger. En søknad er til behandling ved årsskiftet. Total eksponering under ordningen er ved utgangen av året 1,75 mill kroner. Det er utbetalt totalt 2,5 mill kroner i erstatninger.

### Statlige moratorieavtaler

GIEK administrerer en del gamle garantiordninger under avvikling. Det gis særskilt rapportering om dette til departementet. Arbeidet dreier seg hovedsaklig om å ivareta oppfølgingen av statlige moratorieavtaler gjennom samarbeidet i Paris klubben, gjeldsslette i samsvar med internasjonale forpliktelser, samt den norske gjeldsplanen. De spesielle sakene i relasjon til engasjement i Sudan, Burma og Somalia som stammer fra Skipseksportkampanjen, er ikke omfattet av moratorieavtaler, men vil kunne bli omfattet av gjeldsslette. GIEK regner med at gjenvinningene på moratorieavtaler etter 2010 vil bli små idet det da kun vil gjenstå fire avtaler.

### Ikke-aktive garantiordninger

For de fire ikke-aktive ordningene gis en fullstendig rapport til Nærings- og handelsdepartementet. Se også note 11. Ordningene har 22 løpende poliser, hvorav 18 under Gammel alminnelig ordning. Gammel alminnelig ordning og gamle særordninger innbetaler hvert år overskuddslikviditet til statskassen. Samlet var ordningenes resultat på - 147 mill kroner, 446 mill kroner bedre enn året før. Det bedre resultatet skyldes at det var mindre utbetalinger til statskassen, samt at det ikke har vært noen gjeldsslette uten kompensasjon i 2008.

## Datterselskapet GIEK Kredittforsikring AS

GK oppnådde et resultat etter avsetninger og skatt på 5,2 mill kroner. Det er innstilt på at 1,96 mill kroner blir utbetalt i utbytte til staten.

Andelen av norsk risiko dekket i tilslutning til forsikringsavtaler for eksport, har økt noe. Ellers har det vært økt interesse for avdekning av eksport til land i Øst-Europa. Høsten 2008 bar preg av mange søknader om avdekning, også fra store, velkjente norske bedrifter og organisasjoner som til dels tidligere hadde vært uten forsikring og stått som

selvassurandør, eller som hadde fått vanskeligheter med avdekning hos andre private selskap. Selskapet har styrket bemanningen og antall ansatte er nå 23.

GIEK reforsikrer GK for kreditter i såkalte non marketable land. Reforsikringen ga et bidrag til GIEK på 6 mill kroner etter fratrukk av ceding commission til GK på 4,5 mill kroner. GIEK har i sitt regnskap foretatt en avsetning på 43 mill kroner på det reforsikrede ansvaret, som var 946 mill kroner.

## Organisasjonen

Det har vært avholdt 17 styremøter.

Kostnader knyttet til gjennomføringen av GIEKs virksomhet var 42 mill kroner i 2008, 3 mill kroner mindre enn i 2007. Administrasjonskostnadene var 8 millioner kroner lavere enn rammen som var satt i statsbudsjettet. Gjennomsnittlig antall årsverk var 37,7.

Det til dels skreddersydde saksbehandlingssystemet i GIEK er basert på en teknologi som er rapportert faset ut fra 2008. De kommende år vil det derfor være stor usikkerhet mht tilgang på vedlikehold og kompetanse. Arbeidet med nytt saksbehandlingssystem basert på ny teknologi ble startet i 2007, og overordnet kravspesifikasjon utarbeidet i 2008. Dette arbeidet har blitt vesentlig forsinket, og kostnader derfor skjøvet ut i tid.

Det er lagt ned mye arbeid for å få en helhetlig intern kontroll. Nytt internkontrollsystem var etablert i 2007. I 2008 er det bl.a. arbeidet med å få oppjustert og tilpasset kompetansen og formalitetene knyttet til den nye anskaffelsesforskriften. Fra slutten av året er det inngått fast avtale om ekstern bistand i anskaffelsessaker.

Ved inngangen til 2009 hadde GIEK 42 ansatte, hvorav 48 % er kvinner. Ledergruppen på ni personer har 44 % kvinner. Lønnsfastsettelsen er kjønnsnøytral. Styret er svært fornøyd med administrasjonens innsats og kvaliteten i den løpende saksbehandlingen.

Sykefraværet har økt noe, til 6,2 %. Turnover er betydelig redusert med en avgang på kun to personer (5,3 %) i 2008. Det har ikke vært skader, og arbeidsmiljøet er vurdert som godt.

Det har vært en utfordring å ha tilskrekkelig kompetanse til å håndtere den økte saksmengden i 2008. Arbeid med rekruttering og ledelsesutvikling har vært prioritert.

GIEK har et eget etisk regelverk for ansatte og styremedlemmer tilgjengelig på hjemmesiden. Det foretas en årlig gjennomgang med alle ansatte av det etiske regelverket,

samt en årlig rapportering om vesentlige interesser. Egne retningslinjer for varsling er inkludert i dette regelverket.

GIEK arbeider aktivt for å sikre en god balanse mellom offentlig informasjon og respekt for bankers og kunders behov for konfidensialitet. Arbeidet med å gjøre GIEK kjent og synlig for potensielle brukere fortsetter. Eksponeringen i media økte fra 2007 til 2008. Mye av dette må sees i sammenheng med finanskrisen og økningene i garantirammene. En del skyldes også innsalg fra GIEKs side. Det er lagt stor vekt på å holde nettsiden oppdatert og informasjonen der lett tilgjengelig. Daglig er nesten 70 unike brukere inne på nettsiden, en økning på vel 10 %. Våren 2008 lanserte GIEK et elektronisk nyhetsbrev, som går ut til omtrent 700 abonnenter. I 2008 ble det satt i drift en felles nettportal for virkemiddelapparatet, bedriftshjelp.no, som GIEK er en del av.

## Fremtidsutsikter

Ved overgangen til 2009 opplever GIEK et skille i forventninger og oppgaver. Den uro vi ser i finansmarkedet, med begrenset tilgang til lån og egenkapital, skaper ekstra utfordringer. Prisen på kreditrisiko har økt markant. Det er usikkert hvilken effekt dette vil få for etterspørselen etter GIEKs tjenester. Til tross for at det er færre eksportprosjekter totalt, kan det bli økt etterspørsel. Ved inngangen til 2009 var antall søknader til behandling nesten dobbelt så høyt som året før.

Risikoen i porteføljen har økt. Styret mener at opplegget for økonomien i ordningene er robust nok til å møte utfordringene. For en del av engasjementene kan 2009 bli avgjørende.

Styret mener det er viktig at GIEK har kapasitet og kompetanse til å behandle og vurdere saker, slik at bedrifter og banker er trygge på eksportgarantisystemet. Styret er meget fornøyd med Regjeringens opplegg for GIEKs rolle i håndteringen av finanskrisen. GIEKs garanti til långiver er nullvektet for bankene, og gir god trygghet og en konkurransefordel. Styret legger vekt på å opprettholde målsettingen om fortsatt gode kredittvurderinger for å sikre balansekravet på lang sikt.

Antall ansatte i GIEK og i GK har økt i 2008, og stabene er økt videre i 2009. Selv om det ikke er endrede vilkår for garantier fra GIEK, er det økte forventninger til både kvalitet og hurtighet i behandlingen av sakene. Styret er opptatt av at GIEK er rustet til å møte disse forventningene.

Etiske, sosiale og miljømessige forhold får stadig økt fokus i internasjonal handel og økonomi. GIEK følger opp gjennom å sette krav knyttet til garantistillelsen og å bygge opp spesialkompetanse. Det er etablert retningslinjer innen OECD knyttet til Corporate social responsibility (CSR). GIEK arbeider aktivt for en god implementering i tråd med Regjeringens målsettinger, uttrykt i Stortingsmelding om "Næringslivets samfunnsansvar i en global økonomi".

31. desember 2008

Oslo, 26. mars 2009

Bjørn Kaldhol  
Styrets leder

Asbjørn Birkeland

Rita Lekang

Jon Lund

Sandra Riise

Christine Rødsæther

Malin Stensønes

Wenche Nistad  
Adm. direktør

# Resultatregnskap

Resultatregnskap for alle ordninger

Beløp i 1000 kr	Note	Alminnelig ordning		U-landsordningen		Byggelånsordningen		Sum aktive ordn.		Sum ord.u.avvikling (note 11)	
		2008	2007	2008	2007	2008	2007	2008	2007	2008	2007
<b>DRIFTSINNEKTER</b>											
Opptjente premier	1	215 287	170 505	12 222	6 901	12 209	11 415	239 718	188 821	5 930	7 459
Moratorieinntekt	2	8 316	12 329	1 237	2 862	0	0	9 553	15 191	244 077	-344 034
GIEKs andel av gjenvinning		3 452	96 194	827	3 702	0	0	4 279	99 895	1 195	283
Andre inntekter		63 535	34 616	0	0	6 933	4 244	70 468	38 860	0	0
<b>Sum driftsinntekter</b>		<b>290 590</b>	<b>313 644</b>	<b>14 286</b>	<b>13 464</b>	<b>19 142</b>	<b>15 660</b>	<b>324 018</b>	<b>342 768</b>	<b>251 202</b>	<b>-336 292</b>
<b>DRIFTSKOSTNADER</b>											
Påløpne erstatningskostnader	3	-12 271	-88 403	-946	-1 219	-249	0	-13 467	-89 622	-45 413	469 268
Endring i avsetning for tap på garantiansvar	4	-740 497	-328 817	21 977	-19 193	-60 955	-11 797	-779 475	-359 807	1 731	1 540
Administrasjonskostnader	5	-32 932	-30 807	-3 529	-4 003	-3 402	-2 275	-39 863	-37 085	-3 657	-6 232
<b>Sum driftskostnader</b>		<b>-785 700</b>	<b>-448 027</b>	<b>17 502</b>	<b>-24 415</b>	<b>-64 606</b>	<b>-14 072</b>	<b>-832 805</b>	<b>-486 513</b>	<b>-47 340</b>	<b>464 576</b>
<b>DRIFTSRESULTAT</b>		<b>-495 110</b>	<b>-134 383</b>	<b>31 788</b>	<b>-10 951</b>	<b>-45 465</b>	<b>1 588</b>	<b>-508 787</b>	<b>-143 746</b>	<b>203 862</b>	<b>128 284</b>
<b>FINANSINNEKTER OG KOSTNADER</b>											
Renteinntekter		39 022	37 300	2 899	626	1 121	204	43 041	38 130	55 132	42 073
Realisert kurstap/gevinst		-4 402	26	-73	-502	0	0	-4 475	-476	-32	-1 018
Urealisert kurstap/gevinst fordringer	6	43 590	-19 893	8 798	-6 330	0	0	52 387	-26 222	109 847	-80 908
Urealisert kurstap/gevinst bankinnskudd	4	191 272	-28 330	0	0	0	0	191 272	-28 330	0	0
Urealisert kurstap/gevinst avsetning gar.ansvar	4	-280 610	114 421	-18 426	7 153	0	0	-299 036	121 573	-11 412	7 398
Andre finansposter		1 942	1 963	0	0	0	0	1 942	1 963	0	0
<b>Sum finansposter</b>		<b>-9 186</b>	<b>105 486</b>	<b>-6 803</b>	<b>947</b>	<b>1 121</b>	<b>204</b>	<b>-14 868</b>	<b>106 638</b>	<b>153 535</b>	<b>-32 456</b>
<b>RESULTAT FØR OVERFØRING TIL/FRA STATEN</b>		<b>-504 297</b>	<b>-28 897</b>	<b>24 985</b>	<b>-10 003</b>	<b>-44 344</b>	<b>1 792</b>	<b>-523 655</b>	<b>-37 108</b>	<b>357 397</b>	<b>95 828</b>
Offentlig tilskudd/Overførsel til staten	7	-1 964	-1 964	0	-21 617	0	0	-1 964	-23 581	-503 900	-688 800
<b>PERIODENS RESULTAT</b>		<b>-506 260</b>	<b>-30 860</b>	<b>24 985</b>	<b>-31 621</b>	<b>-44 344</b>	<b>1 792</b>	<b>-525 619</b>	<b>-60 689</b>	<b>-146 503</b>	<b>-592 972</b>



# Balanseregnskap


Balanseregnskap for alle ordninger

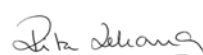
Beløp i 1000 kr	Note	Alminnelig ordning		U-landsordningen		Byggelånsordningen		Sum ord.u.avvikling (note 11)	
		2008	2007	2008	2007	2008	2007	2008	2007
<b>FINANSIELLE ANLEGGSMIDLER</b>									
Aksjer i datterselskap	8	35 000	35 000	0	0	0	0	0	0
<b>Sum finansielle anleggsmidler</b>		<b>35 000</b>	<b>35 000</b>	<b>0</b>	<b>0</b>	<b>0</b>	<b>0</b>	<b>0</b>	<b>0</b>
<b>FORDRINGER</b>									
Fordringer ifm erstatningsutbetaling	3	195 369	158 706	7 844	2 280	249	0	539 113	533 558
Avsetninger for tap på fordringer i forbindelse med erstatningsutbetalinger	3	-120 099	-103 311	-3 470	-755	-249	0	-279 364	-278 322
Fordringer i moratorieavtaler	2	172 553	146 921	43 351	41 033	0	0	990 549	1 244 286
Avsetninger for tap på moratoriefordringer	3	-29 432	-25 151	-7 803	-7 386	0	0	-219 792	-223 576
<b>Sum netto fordringer - utlandet</b>		<b>218 390</b>	<b>177 165</b>	<b>39 922</b>	<b>35 172</b>	<b>0</b>	<b>0</b>	<b>1 030 506</b>	<b>1 275 947</b>
Andre fordringer		16 602	9 979	1 177	0	1 560	2 818	-1 214	0
<b>Sum fordringer</b>		<b>234 992</b>	<b>187 144</b>	<b>41 099</b>	<b>35 172</b>	<b>1 560</b>	<b>2 818</b>	<b>1 029 292</b>	<b>1 275 947</b>
Bankinnskudd		1 468 144	1 023 687	364 780	35 925	28 509	10 640	1 173 375	1 277 885
<b>SUM EIENDELER</b>		<b>1 738 136</b>	<b>1 245 830</b>	<b>405 879</b>	<b>71 098</b>	<b>30 070</b>	<b>13 459</b>	<b>2 202 667</b>	<b>2 553 832</b>
<b>EGENKAPITAL</b>									
Egenkapital 01.01		-474 824	-505 684	10 388	-21 233	17 421	19 213	-991 906	-1 584 877
Innskutt grunnfond ULA	7	0	0	-300 000	0	0	0	0	0
Årets resultat		506 260	30 860	-24 985	31 621	44 344	-1 792	146 503	592 972
<b>Sum egenkapital</b>	9	<b>31 436</b>	<b>-474 824</b>	<b>-314 597</b>	<b>10 388</b>	<b>61 765</b>	<b>17 421</b>	<b>-845 402</b>	<b>-991 906</b>
<b>AVSETNINGER</b>									
Avsetninger for tap på garantiansvar	4	-1 767 037	-768 979	-91 282	-81 486	-91 835	-30 880	-51 844	-47 391
<b>GJELD</b>									
Gjeldsplan, rest til avregning	10	0	0	0	0	0	0	-1 305 421	-1 514 535
Annen gjeld		-2 535	-2 028	0	0	0	0	0	0
<b>Sum gjeld</b>		<b>-2 535</b>	<b>-2 028</b>	<b>0</b>	<b>0</b>	<b>0</b>	<b>0</b>	<b>-1 305 421</b>	<b>-1 514 535</b>
<b>SUM GJELD OG EGENKAPITAL</b>		<b>-1 738 136</b>	<b>-1 245 830</b>	<b>-405 879</b>	<b>-71 098</b>	<b>-30 070</b>	<b>-13 459</b>	<b>-2 202 667</b>	<b>-2 553 832</b>


31. desember 2008

Oslo, 26. mars 2009

  
Bjørn Kaldhol  
Styrets leder

  
Asbjørn Birkeland

  
Rita Lekang

  
Jon Lund

  
Sandra Riise

  
Christine Rødsæther

  
Malin Stensønes

  
Wenche Nistad  
Adm. direktør

# Noter til regnskapet

## Generelle regnskapsprinsipper

Årsregnskapet for Alminnelig garantiordning, U-landsordningen, Byggelånsordningen og garantiordninger under avvikling består av resultatregnskap, balanse og noter til regnskapet. Det er avlagt i samsvar med prinsippene i regnskapsloven så langt det passer. Tilpasningene er nærmere presisert i notene nedenfor. Administrasjonskostnadene følger kontantprinsippet. Ordningene betaler for administrasjonskostnader i h t en fordelingsnøkkel, kfr note 5.

Regnskapene for garantiordninger under avvikling presenteres samlet, men hovedtall per ordning er gjengitt i note 11. Dette gjelder Gammel Alminnelig ordning, Gamle særordninger, SUS-Baltikum 1994-1998 og SUS-Baltikum 1999-2002.

Inntekter og kostnader registreres når de er opptjent eller påløpt, med unntak av administrasjonskostnadene, som registreres etter kontantprinsippet, og utbytte når det mottas. Avsetning til tap på fordringer og garantiansvar beregnes etter beste estimat og endringer i avsetning resultatføres. Metode for endringer i avsetninger beskrives i note til den enkelte avsetning.

Det er forutsatt at kompensasjon mottas for gjeldsslette som besluttes av staten.

Fordringer, bankinnskudd og avsetninger i utenlandsk valuta er omregnet til NOK etter dagskursprinsippet. Transaksjoner i valuta måles av banken til transaksjonsdagens kurs.

GIEK gir garantier på vegne av den norske stat. GIEK har ikke likviditetsrisiko da det er etablert prosedyrer for å trekke på statens likviditet.

## Endringer fra fjoråret

*Endring av regnskapsprinsipp:*

Det er ingen vesentlige endringer i regnskapsprinsipp.

## Valutaeksponering

For Alminnelig garantiordning er det nedenfor gitt en oversikt over eksponering i valutaer som utgjør mer enn 10 % av garantiansvaret per 31.12.2008. For øvrig har ordningen garantiansvar i CAD, CHF, DKK, GBP, JPY og SEK.

Beløp i tusen i aktuell valuta	USD	EUR
Verdivurderte fordringer	26 670	323
Bankinnskudd	180 314	9 255
Avsetn. for garantiansvar	-204 681	-8 786
<b>Sum eksponering</b>	<b>2 303</b>	<b>791</b>

# Noter til regnskapet

## Nærstående parter

GIEK eier et heleid datterselskap, GIEK Kredittforsikring AS (GK). Følgende transaksjonstyper finner sted mellom GIEK og GK:

1. *Reforsikring.* GIEK reforsikrer garantiansvar for GK på markedsmessige vilkår, på betingelser som årlig reforhandles. For dette mottar GIEK forholdsmessig andel av garantipremie og premie for excess loss (XL) dekning. GK får betalt for sitt arbeid i prosent av GIEKs garantipremie (ceding comission), forutsatt at dette overstiger et avtalt årlig minimumsbeløp, se note 5.
2. *Kostnadsdeling.* GK betaler sin andel av felleskostnader som lokalleie, IT-kostnader, resepsjonskostnader etc. Betalingene skjer månedlig basert på budsjett, med årlig etteroppgjør ut fra faktiske kostnader.
3. *IT-system.* GIEK og GK tok i bruk et nytt økonomi- og saksbehandlingssystem for garantisaker i 2004. GK betaler sin andel av utviklingskostnadene månedlig, fordelt over antatt brukstid for systemet.

GIEK er en statlig forvaltningsbedrift underlagt Nærings- og Handelsdepartementet (NHD). Følgende transaksjonstyper finner sted mellom GIEK og NHD:

1. *Fond for U-landsordning.* U-landsordningen skal selv bare ha nødvendig kortsiktig likviditet, herunder mulighet til å dekke årlige administrasjonskostnader, mens ordningens midler skal stå i grunnfondet. Det overføres penger mellom grunnfondet og ordningen når det er behov for å regulere likviditeten. Forvaltningen av grunnfondet ble overført fra NHD til GIEK i 2008, kfr note 7. Midler utover et grunnfond på 300 millioner kroner kan beholdes på ordningens rentebærende konto.
2. *Beredskapsordningen for varekrigsforsikring.* Beredskapssystemet forvaltes av GIEK og formålet er å sikre at myndighetene har et sekretariat for å vedlikeholde og eventuelt aktivisere en beredskapsordning for statlig varekrigsforsikring for å stimulere til skipstransport av varer i en krise- eller krigssituasjon. GIEK mottar en årlig godtgjørelse for denne ordningen.
3. *Utbytte.* Utbytte fra GK videregjøres til NHD.
4. *Overføring av bankinnskudd.* For Gammel alminnelig ordning og Gamle særordninger gjøres årlige overføringer til NHD i forhold til størrelsen på bankinnskudd året før.

GIEK er en statlig forvaltningsbedrift som forvalter Anbudsgarantiordningen for Norfund. GIEK mottar en godtgjørelse for denne ordningen.

## 1) PREMIE

Inntekter som gjelder flere regnskapsperioder periodiseres i henhold til resterende garantiansvar, slik at det blir forholdsmessig mest inntekt når garantien er ny og har høyest ansvar. Valutakursavvik mellom fakturert og innbetalt premie føres som realisert kurstap/gevinst.

Pro anno premier periodiseres i forhold til hvilken periode det søkes dekning for. Dersom den årlige premien gjelder ulike regnskapsperioder periodiseres dette.

For byggelånsordningen betales premie etterskuddsvis. Opptjent premie er inntektsført og periodiseres.

Øvrige inntekter inneholder garantirelaterte elementer som etableringsgebyr og kommitteringsavgift. Regnskapsposten vurderes flyttet nærmere premieinntekter i resultatregnskapet for å øke informasjonsverdien i regnskapet.

# Noter til regnskapet

## 2) INNETEKTER OG FORDRINGER I MORATORIEAVTALE

Moratorieavtaler er gjeldsnedbetalingsavtaler med 12 land på bakgrunn av internasjonalt kreditorsamarbeid gjennom Parisklubben. Fordringene har oppstått som følge av erstatningsutbetalinger grunnet politisk risiko. Nye avtalers hovedstol inntektsføres i sin helhet idet avtalen inngås, med unntak av fremtidige forfall som inntektsføres når GIEK overtar fordringen ved erstatningstidspunkt. For øvrig påvirkes inntekten av endringer i løpende avtaler, som påløpt avtalerente, innbetaling av morarente, konsolidering av avtaler, gjeldsettergivelse, realisert kursgevinst/tap og flytende rente.

Det blir gjort avsetning for den del av moratoriefordringene som antas ikke lar seg gjenvinne på regnskapsavslutningstidspunktet. Tapspotensialet i fordringsmassen estimeres med sjablonsatser per landgruppe, men overstyres manuelt der vi har informasjon som medfører at vi kan gjøre et bedre estimat. Landgruppene er basert på OECDs landklassifiseringssystem. Fordringer som inngår i Gjeldsplanen verdsettes til det som vil bli kompensert fra Utenriksdepartementet når Gjeldsplanen gjennomføres. Endringer i avsetningen bokføres som erstatningskostnad.

## 3) ERSTATNINGSKOSTNAD OG AVSETNING TIL TAP PÅ FORDRINGER SOM FØLGE AV ERSTATNINGSUTBETALING

Ved utbetaling av erstatning trer GIEK inn i garantimottakers fordring på debitor. Fordringen føres i balansen.

Det gjøres avsetning for den del av fordringen som antas ikke lar seg gjenvinne på regnskapsavslutningstidspunktet. Gjenvinningspotensialet i fordringsmassen estimeres med sjablonsatser for landgruppe og erstatningsårsak, men overstyres manuelt der vi har informasjon som medfører at vi kan gjøre et bedre estimat.

Som erstatningskostnad føres netto endring i fordring og avsetning til tap på fordringer fra forrige periode. Endring i avsetning til tap på moratoriefordring inngår også som erstatningskostnad. Endringer skyldes bl.a. at GIEK:

- Utbetaler og gjenvinner både i nye og gamle saker.
- Avskriver fordringer.
- Overfører fordringer til moratorieavtaler.
- Endrer estimat for tapspotensialet i konkrete saker eller generelt for land/landgrupper.

## 4) AVSETNINGER TIL TAP PÅ GARANTIANSVAR

Avsetningen har som mål å dekke fremtidige tap i garantiansvar registrert ved årsskiftet. Avsetningen settes lik beste estimat for fremtidig tap. Avsetning for kjente mislighold som ennå ikke er erstattet, er inkludert i denne avsetningen. Det avsettes til tap for løpende garantier etter egen beregningsmetode der sjablongsatser suppleres med manuell justering. Sjablongsatsene skal utgjøre omtrent 80 % av premie for en ny tilsvarende sak. Premien varierer i henhold til gjenværende kredittid, kjøpertype og landgruppe. Landgruppene er basert på OECDs landklassifiseringssystem. I saker der erstatning er utbetalt, benyttes isteden sjablongen for avsetning for fordringer, se note 3. Der sjablongsystemet ikke reflekterer risikoen gjøres manuell justering opp eller ned av sjablongsatsene. Dette er særlig aktuelt der det er mottatt melding om mislighold, søkt om betalingsutsettelse og/eller foreligger annen informasjon som gir grunn for å manuelt justere sjablongsatsene.

Endringer i avsetningen skyldes både at garantiansvaret endres og at risikoen for tap er revurdert for land eller enkeltsaker. I tillegg påvirker endring i valutakurs og øvrige rammevilkår som redegjort for senere (finanskrise). Det gjøres ikke avsetninger for garantitilsagn.

Fareøkningen i porteføljen som følge av finanskrisen i 2008 og 2009 er vurdert særskilt og har medført en betydelig økning i tapsavsetningen sammenlignet med tidligere år. Følgende elementer har blitt vektlagt:

- Generelt fallende etterspørsel
- Fallende råvarepriser
- Økende pris på kreditt risiko
- Knapphet på kapital

# Noter til regnskapet

Størst påvirkning på endring i årets tapsavsetning har vært vekst i porteføljen. En dekomponering av resultatført tapsavsetning gir følgende tabell for AGO og BYG i TNOK:

Elementene i resultatført tapsavsetning	AGO	Vekt	BYG	Vekt
Urealisert valutatap	-280 610	27 %	0	0 %
Endring i avsetning for tap på eksisterende portefølje	-379 358	37 %	-34 309	56 %
Tapsavsetning på nye engasjement	-418 887	41 %	-47 647	78 %
Oppløst tapsavsetning på utgåtte engasjement	135 655	-13 %	21 001	-34 %
En bloc avsetning på porteføljeandel ikke særskilt vurdert	-38 747	4 %	0	0 %
GK tilleggsavsetning	-39 160	4 %	0	0 %
<b>Sum resultateffekt</b>	<b>-1 021 107</b>	<b>100 %</b>	<b>-60 955</b>	<b>100 %</b>

Innenfor AGO kan 41 % henføres nye engasjement og 78 % av tapsavsetningen innenfor BYG kan henføres nye engasjement. Videre er fareøkningen identifisert innenfor eksisterende portefølje betydelig. Urealisert valutatap registrert i porteføljen dette år er også høyere enn tidligere år.

Prosentuelt har det også blitt lagt inn betydelig økning i tapsavsetning knyttet til reforsikring av poliser utstedt av datterselskapet GIEK Kredittforsikring AS. Eksponeringen i kroner er imidlertid liten i forhold til øvrig portefølje.

Avsetningen for tap på garantiansvar består av forskuddsbetalte premier og endring i avsetningen over resultatregnskapet. Utviklingen i disse postene for Alminnelig garantiordning er vist i tabellen nedenfor i TNOK:

Alminnelig garantiordning	2008	2007	Endring fra 2007
Forskuddsbetalte premier per 31.12	265 247	288 295	-23 048
Økt avsetning for tap på garantiansvar i år	740 497	328 817	411 680
Urealisert valutakurstap på avsetning i år	280 610	-114 421	395 031
Akk. økning over resultatregnskapet tidligere år	480 684	266 288	214 396
<b>Avsetninger for garantiansvaret i balanseregnskapet per 31.12</b>	<b>1 767 038</b>	<b>768 979</b>	<b>998 059</b>

## 5) ANDEL ADMINISTRASJONSKOSTNADER

GIEKs administrasjonskostnader følger kontantprinsippet. Garantiordningene og andre ordninger som GIEK administrerer, dekker alle kostnader til lønn og andre driftskostnader etter en fordelingsnøkkel som fastsettes årlig. Denne skal gjenspeile underliggende arbeidsbelastning.

GIEKs ansatte er medlem av Statens Pensjonskasse. Fremtidig pensjon kostnadsføres ikke fordi regnskapet følger kontantprinsippet. Som forvaltningsbedrift er GIEK unntatt kravene i lov om Obligatorisk Tjenestepensjon.

GIEK har husleieavtale som løper over ti år, uoppsigelig frem til 2015. Husleie er opprinnelig 3,15 millioner kroner og med 75 % indeksregulering.

# Noter til regnskapet

Sammendrag av GIEKs administrasjonskostnader 2008, i hele tusen kroner:

Type kostnad	Beløp 2008	Beløp 2007
Lønn, honorar, andre godtgjørelser	20 741	18 832
Arbeidsgiveravgift	3 210	3 105
Pensjonsinnskudd	1 878	1 578
<b>Sum lønnsposter</b>	<b>25 829</b>	<b>23 515</b>
Bygninger, maskiner og inventar	5 219	6 406
Sakkyndig hjelp	4 566	8 217
Andre driftskostnader	6 718	7 352
<b>Sum driftskostnader</b>	<b>16 503</b>	<b>21 975</b>
<b>Totalt</b>	<b>42 332</b>	<b>45 490</b>
GK Ceding Commission	4 468	2 792
<b>Netto administrasjonskostnader</b>	<b>46 800</b>	<b>48 282</b>
<b>Snitt årsverk</b>	<b>37,7</b>	<b>38,1</b>

GK Ceding Commission er ført i regnskapet til den alminnelige ordning.

I tillegg til å drifte garantiordningene, ivaretar GIEKs administrasjon driften av Beredskapsordning for Statens Varekrigsforsikring (BSV), Anbudsgarantiordningen for Norfund og deler av GKs administrasjon. Godtgjørelse for dette beløper seg til MNOK 3,3 i 2008 mot MNOK 5,0 i 2007.

Godtgjørelser til styret og administrerende direktør i 2008, i hele tusen kroner:

Adm. dir.	Lønn	Pensjonsinnskudd	Samlet godtgjørelse
Wenche Nistad	1 048	73	1 121

Styret	Honorar	Tidsrom 2008
Bjørn Kaldhol	135	Jan - des
Asbjørn Birkeland	80	Jan - des
Rita Lekvang	80	Jan - des
Sandra Riise	80	Jan - des
Jon Lund	80	Jan - des
Malin Stensønes	80	Jan - des
Christine Rødsæther	80	Jan - des
<b>Samlet godtgjørelse</b>	<b>615</b>	

Riksrevisjonen er GIEKs revisor. GIEK belastes ingen kostnad for revisjonen.

# Noter til regnskapet

## 6) FORDRINGER BEREGNET KURSTAP/GEVINST

Fordringer i utenlandsk valuta føres etter dagskursprinsippet. Endring i fordringenes verdi på grunn av endret valutakurs i året, bokføres som urealisert kursgevinst eller tap. Realisert kursgevinst/tap for moratoriefordringer bokføres som inntekter i moratorieavtaler, se note 2. Realisert kursgevinst/tap for andre fordringer bokføres som erstatningskostnader, se note 3.

## 7) OFFENTLIG TILSKUDD/OVERFØRING TIL STATEN

Alminnelig garantiordning viderebetaler mottatt utbytte fra GIEK Kredittforsikring AS til NHD. I 2008 har GIEK inntektsført utbytte for 2007 fra GK på TNOK 1.964 som er viderebetalt til NHD.

Gammel alminnelig ordning og Gamle særordninger innbetaler årlig til statskassen det beløp som Stortinget beslutter, MNOK 504 for 2008. Fra år 1999 t.o.m. 2008 er akkumulerte overføringer på MNOK 5.030.

U-landsordningens midler, utover kortsiktige behov og årlig anslåtte administrasjonskostnader, skal stå i grunnfondet inntil MNOK 300. Ordningen regulerer sin likviditet med overføring til/fra fondet. Fondet er i 2008 overført fra NHD til GIEK og står oppført som innskutt egenkapital på MNOK 300 i balansen til U-landsordningen. Grunnfondet er ikke rentebærende.

## 8) AKSJER I GIEK KREDITTFORSIKRING AS

GIEK har eid aksjer i det heleide datterselskapet GIEK Kredittforsikring AS (GK) siden 01.01.2001. Aksjene er oppført til kostpris MNOK 35, tilsvarende egenkapitalen i GK ved oppstart. Aksjene vurderes hvert år ved at det gjøres en nedskrivningstest. Ved ervervelsen av aksjene ble det ikke betalt noe fra den Alminnelig garantiordning og balanseføringen ble ført som egenkapitaltilskudd fra NHD i 2001. GK har sitt forretningskontor i Oslo.

Hvis aksjene isteden hadde vært bokført etter egenkapitalmetoden ville resultatet i datterselskap minus utdelt utbytte blitt tillagt kostpris, slik at verdien i GIEKs regnskap ville være lik egenkapitalen i GK. Viderebetaling av utbytte til NHD ville kommet til fradrag i GIEKs egenkapital.

NOK Selskap	Antall aksjer	Pålydende	Bokført verdi 31.12.08	Eierandel / Stemmeandel	GKs årsresultat 2008	GKs bokførte EK 31.12.08
GK AS	15 000	1 000	35 000 000	100 %	5 174 863	62 528 186

GIEK og GKs regnskap er ikke konsolidert fordi GIEK er en statlig forvaltningsbedrift.

## 9) EGENKAPITAL

Egenkapitalen utgjøres av akkumulert resultat. U-landsordningen har i tillegg en innskutt egenkapital i form av et grunnfond på MNOK 300. Utvikling i egenkapital per ordning:

MNOK	AGO	ULA	BYG	GAM	SÆR	SUS	SUB
Egenkapital 01.01	475	-10	-18	737	102	129	22
Innskutt grunnfond		300					
Resultat 2008 før stat.ov.	-504	25	-44	132	217	7	2
Statlige overføringer	-2			-437	-67		
<b>Egenkapital 31.12</b>	<b>-31</b>	<b>315</b>	<b>-62</b>	<b>432</b>	<b>253</b>	<b>136</b>	<b>24</b>

# Noter til regnskapet

## 10) GJELDSPLANEN

Den norske gjeldsplanen ble vedtatt av Stortinget i desember 1997 sammen med statsbudsjettet for 1998. Den ble oppdatert i 2004. Gjeldsplanen medfører at GIEKs fordringer mot visse land kan ettergis uten nye bevilgninger ved avregning mot et rammebeløp.

Gjeldsplanen er utnyttet slik i 2008 (TNOK):

	Gml. Alminnelig ordning	Gml. Særordning
Rest ramme for gjeldsplanen 01.01	946 447	568 088
Gjeldsslette til Gambia		14 560
Gjeldsslette til Guinea		33 658
Gjeldsslette til Liberia		160 896
<b>Rest ramme for gjeldsplanen 31.12</b>	<b>946 447</b>	<b>358 974</b>

## 11) HOVEDTALL I 2008 FOR ORDNINGER UNDER AVVIKLING

Tall i hele tusen kroner	AGO	ULA	BYG	GAM	SÆR
<b>Resultat</b>					
Driftsinntekter	40 359	210 402	373	67	251 202
Driftskostnader	-11 416	59 574	755	-1 575	47 340
Driftsresultat	51 775	150 828	-382	1 642	203 862
Årets resultat	-305 710	150 299	6 714	2 193	-146 503
<b>Balanse</b>					
Verdivurderte fordringer 31.12	439 619	589 673	0	0	1 029 292
Avsetning tap gar. ansvar 31.12	46 951	0	96	4 797	51 844

Driftsresultatet for ordningene under avvikling er positivt med MNOK 204. Resultat før overførsel til staten er positivt med MNOK 357. Etter overførsel av MNOK 504 til NHD i løpet av året er resultatet samlet for ordningene negativt med MNOK 147.



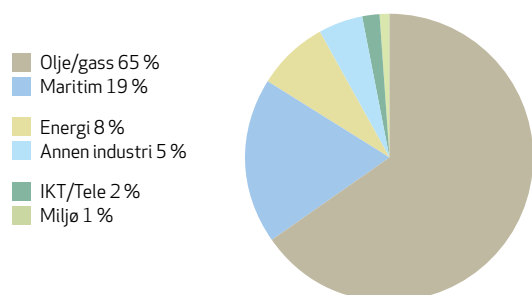
# Nøkkeltal 2008

## Nøkkeltal for Alminneleg garantiordning

I løpet av året	2008		2007		2006		2005		2004	
	Tal	MNOK	Tal	MNOK	Tal	MNOK	Tal	MNOK	Tal	MNOK
Nye søknader	213	42 878	160	39 751	182	28 106	187	24 645	176	21 307
Nye tilsegner	160	22 102	130	14 345	144	15 148	139	14 182	113	18 083
Nye polisar	131	15 222	101	11 400	77	4 889	77	2 980	55	3 521
Premieinntekter		215		171		146		146		140
Erstatningskostnader		12		88		-1		125		80
Gjenvinningar		12		109		23		22		7
<b>Ved utgangen av året</b>										
Utestående tilsegner	58	12 608	66	11 625	77	15 303	64	12 831	63	9 862
Utestående garantiansvar	315	37 946	295	21 332	271	14 089	284	12 483	272	12 179
Utestående fordringar		368		306		453		462		357
Tapsavsettingar for garantiansvar		1 767		769		582		640		712
Driftsresultat		-495		-134		137		99		58
Årsresultat		-506		-31		159		139		58
Eigenkapital		-31		475		506		347		208
Garantiansvar reforsikra for GK		946		525		492		268		358
Sum utestående garantiansvar		38 810		21 857		14 581		12 751		12 537

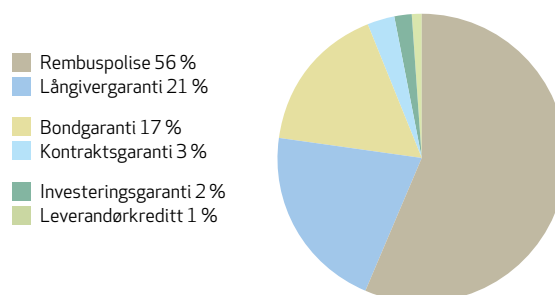
### Utestående garantiansvar

fordelt på varegrupper 2008, Alminneleg garantiordning



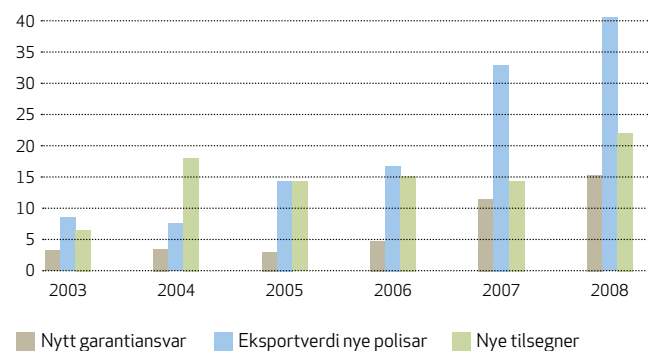
### Tal på nye poliser

fordelt på varegrupper 2008, Alminneleg garantiordning



### Eksporthverdi nye polisar

Mrd. NOK, Alminneleg garantiordning



GIEK ga tilsegner om garantiar for meir enn 22 milliardar kroner i 2008 på Alminneleg garantiordning. Nytt garantiansvar var på over 15 milliardar kroner (utan rembursar).