

Årsberetning 2010



Innhold

- 3 Årsberetning 2010
- 10 Resultatregnskap
- 11 Balanseregnskap
- 12 Noter til regnskapet
- 24 Nøkkeltall 2010



ÅR 10

Årsberetning 2010

REKORD

Det var meget høy aktivitet i GIEK i 2010. Inntektene rundet for første gang 1 milliard kroner. I 2010 har Norge eksportert varer og tjenester for hele 50 milliarder kroner med garanti fra GIEK. Tidligere har dette ligget på 30 milliarder kroner. GIEK tok nytt ansvar på over 24,8 milliarder kroner i 2010, mot 19 milliarder året før.

RISIKO

GIEK har et utestående ansvar på 59,4 milliarder kroner. Liten bransjemessig spredning gjør at porteføljen har en høyere risiko enn en mer diversifisert portefølje ville hatt. Risikoen er i stor grad konsentrert rundt olje- og maritim industri. Oljeprisutviklingen er en viktig faktor for risikoen i porteføljen. Selv om vi har vært gjennom en finanskriser, har GIEK hatt meget lave erstatningsutbetalinger, totalt 31 millioner kroner. Byggelånsordningen går i balanse, til tross for at vi har måttet forholde oss til to verftskonkurser.

RESSURSER

GIEK har hatt store oppgaver å løse og et krevende arbeid med å forvalte porteføljen. Den raske veksten i aktivitet har gitt knapphet på ressurser i forhold til inntektene og porteføljens størrelse. Det ligger samtidig fremtidige utfordringer i oppfølgingen og håndteringen av risiko.

KORT OM GIEK

GIEKs hovedformål er å fremme norsk eksport og investeringer i utlandet gjennom å utstede garantier. Garantiene stilles på vegne av den norske stat, og ordningene skal gå i balanse på lang sikt. I tillegg er GIEK en viktig premissgiver for Nærings- og handelsdepartementet (NHD).

GIEK er en forvaltningsbedrift under NHD. Virksomheten omfatter følgende garantiordninger:

- Alminnelig garantiordning:
Garantiramme 110 milliarder kroner
- U-landsordningen (garantiordning for investeringer i og eksport til utviklingsland):
Garantiramme 3,15 milliarder kroner
- Byggelånsordningen (garantiordning for byggelån til fartøy og innretninger til havs):
Garantiramme 6,5 milliarder kroner.
- Kraftgarantiordningen: Garantiramme 20 milliarder kroner. Ordningen var under etablering i 2010, og ble ESA-godkjent i mars 2011.

De to siste ordningene gjelder ikke eksport.

Alle garantiordningene rapporteres ved separate regnskap. De føres utenfor statsregnskapet og følger regnskapsloven «så langt det passer». Det gis i tillegg rapporter til NHD i henhold til Stortingets og departementets øvrige beslutninger.

I september 2010 fikk GIEK utvidet sitt mandat. Under alminnelig garantiordning har departementet åpnet for at GIEK også kan gi garantier til prosjekter med betydelig norsk interesse. Under byggelånsordningen kan GIEK nå garantere også for bygging eller ombygging av mindre skip, fartøy uten fremdriftsmaskineri og innretninger til havs.

Totalt har GIEK garantier og tilsagn for vel 78 (67) milliarder kroner ved utgangen av 2010.

GIEK BIDRAR TIL EKSPORT

GIEK har bidratt til vesentlig flere store kontrakter i 2010 enn i årene før. Samlet verdi for de eksportkontraktene GIEK bidro til, er på hele 50 milliarder kroner (mot 30 milliarder kroner årene før). Ni selskaper sto for halvparten av dette beløpet, og 13 av kontraktene var på mer enn 1 milliard kroner.

I gjennomsnitt har GIEK garantert for 48 % av kontraktsbeløpene. GIEK garanterte for en lavere andel av hver kontrakt i 2010 enn under finanskrisen.

Det er ikke utstedt poliser etter den nye hjemmelen om garantier på basis av «norsk interesse», men GIEK har mottatt

flere henvendelser. Det forventes betydelig aktivitet på dette området fremover.

GIEK har bidratt til realiseringen av 10 mindre eksportkontrakter (under 30 millioner kroner). Hadde ikke GIEK stilt garanti i disse sakene, ville eksportørene hatt problemer med å få finansiering i markedet.

Færre poliser, større volum

Det ble i 2010 gitt 148 (186) nye poliser med et samlet ansvar på 24,2 milliarder kroner (17 milliarder kroner). 16 eksportører (fordelt på 25 søknader) var nye brukere av GIEKs garantier.

Långivergarantier var det mest populære GIEK-produktet. 95 % av nytt ansvar gitt i 2010 var långivergarantier. Både rembuser og bondgarantier ble halvert i forhold til året før, og utgjorde i 2010 en meget liten andel av virksomheten. De fleste garantiene var innen olje/gass (88 %) og maritim sektor (5 %).

Innovasjon

GIEK følger norsk industri ut til havs og på store dyp. Brasil er et stadig viktigere marked. GIEK bidrar til å sikre norske aktører tilgang til markeder med nye utfordringer og krav til innovasjon. Faktorer som høy teknologisk risiko og satsing på dypt vann (der norske bedrifter er sentrale) er spesielt følsomme for oljeprisen.

Fornybar energi

Fornybar energi er et satsingsområde for Regjeringen, og GIEK bidro til flere slike eksportkontrakter i 2010. Blant annet er fire solkraftverk under bygging eller ferdigstilt i Tsjekkia, finansiert delvis ved hjelp av GIEK.

U-land

U-landsordningen gjelder prosjekter med særlig utviklingsfremmende effekt. Det ble ikke gitt noen nye poliser under u-landsordningen i 2010. Det kom inn én ny søknad, som har fått tilsagn. For øvrig foreligger en søknad for 1,1 milliarder kroner fra tidligere. Det søkes sjelden under denne ordningen, blant annet fordi internasjonalt regelverk stiller krav om gaveelement, som Norge ikke lenger har.

Skipsbygging i Norge

Gjennom byggelånsordningen garanterer GIEK for byggelån til verft i Norge i forbindelse med bygging eller ombygging av skip, fartøy og innretninger til havs. Ordningen har en ramme på 6,5 milliarder kroner. Mandatet for ordningen ble utvidet fra 3. kvartal (se Kort om GIEK). GIEK har ikke mottatt søknader etter det utvidede mandatet i 2010, men har fått enkelte henvendelser. De siste av fartøyene som GIEK innvilget garanti for under ordreboomen og finanskrisen,

ble levert i 2010. Bankene har stort sett hatt tilstrekkelig finansiell kapasitet til uten GIEKs medvirkning å yte bygge-lån for de ordrene som verftene har inngått i det siste året. Følgelig har det i år vært mindre etterspørsel etter GIEKs byggelånsgarantier. Det ble gitt 5 (13) nye poliser med et samlet ansvar på 624 (2300) millioner kroner, og nye tilsagn på 861 millioner kroner. Det var 9 nye søknader, mot 13 i 2009.

Miljø og samfunnsansvar

GIEK stiller krav om at kundene skal oppfylle våre krav til miljø og samfunnsansvar. GIEKs retningslinjer innen dette feltet er under revisjon, og gjennom arbeidet i OECD bidrar GIEK også aktivt ved revisjonen av OECDs retningslinjer.

Kjent markedsaktør

For at GIEK skal kunne bidra til økt eksport, er det viktig at GIEKs virkemidler er kjent blant eksportører og finansieringsinstitusjoner. GIEK legger vekt på å sikre en god balanse mellom offentlig informasjon og respekt for bankers og kunders behov for konfidensialitet. GIEK arbeider aktivt for å gjøre tilbudet kjent og synlig for potensielle brukere, både gjennom media, sosiale medier, egne kanaler og i møter med bedrifter og banker. GIEKs nyhetsbrev hadde nesten 1000 abonnenter ved inngangen til 2011.

GIEK gjennomførte i slutten av året en kundetilfredshetsundersøkelse. Denne er under behandling og vil bli fulgt opp i 2011.

GIEKs kompetanse

En utfordring og risiko for GIEK er å ha tilstrekkelig kompetanse og kapasitet til å håndtere den store saksmengden. Volum og kompleksitet i sakene har økt. Det er viktig for eksportørene at søknadene blir håndtert raskt og effektivt. Samtidig skal GIEK søke å forebygge vesentlige tap. Derfor er det blant annet nødvendig å ha kunnskap om utviklingen i markeder der GIEK har stor eksponering. Arbeid med rekruttering og ledelsesutvikling er prioritert.

I BALANSE PÅ LANG SIKT

Hver enkelt garantiordning skal gå i balanse på lang sikt. GIEK søker å sikre sine engasjementer ved pant eller garantier. For den maritime sektor tilstrebes at det skip eller den rigg som er finansiert har beskjefteigelse.

Regnskapsmodell

GIEK har i 2010 hatt regnskapsmodellen til vurdering, særlig metoden for føring av inntekter og avsetninger. Formålet er å få etablert en modell som gir en bedre beskrivelse av virksomheten. Det tas sikte på avslutning av arbeidet og eventuell implementering av ny modell for 2011.

Alminnelig garantiordning

Ved utgangen av 2010 var totalt utestående ansvar under alminnelig ordning 58,2 milliarder kroner, inklusive reforsikring av datterselskapet. Ved årsskiftet var reforsikret beløp på 1 milliard kroner.

Garantipremier og gebyrinntekter var historisk høy, 966 millioner kroner, mot 578 millioner kroner i 2009. Årsakene til den store inntektsøkningen var både økt garanti-ansvar og høyere prisnivå.

For 2010 var egenkapitalen inkludert avsetningene på 2,9 milliarder kroner. Årsresultatet viser et underskudd på 325 millioner kroner, mot et underskudd på 345 millioner kroner i 2009. Dette er en følge av GIEKs avsetningsmetode, som innebærer at GIEK avsetter tilsvarende 80 % av forventede premieinntekter ved poliseutstedelse.

Netto endring i avsetning på garantiansvar er kostnadsført med 1,3 milliarder kroner, mot 793 millioner kroner i 2009. Ved poliseutstedelse kostnadsføres avsetning på hele garantiansvaret.

Totale erstatningsutbetalinger utgjorde 25 millioner kroner, som er et meget lavt nivå i forhold til inntektene. Utbetalingene referer seg til fem ulike saker. Gjenvinninger beløper seg til 95 millioner kroner, det alt vesentlige fra garantier opprinnelig utstedt i forbindelse med bygging av skip ved norske verft.

Antall saker i mislighold er stabilt og lavt. De største misligholdte engasjementene referer seg til maritim sektor. Alt i alt er risikoen i porteføljen inklusive misligholdene innenfor et akseptabelt nivå.

I balansen for alminnelig garantiordning utgjorde avsetningen 3,6 milliarder kroner per 31.12.2010. Avsetningen utgjorde 6,3 % av utestående ansvar mot 5,7 % i 2009, og reflekterer beste estimat i forhold til porteføljens risiko. Følgende elementer er vurdert å påvirke porteføljens risiko særskilt:

- Eksponering mot bransjer
88 % av utestående garantiansvar er innenfor olje/gass og maritim. Liten bransjemessig spredning gjør at porteføljen har en høyere risiko enn en mer diversifisert portefølje ville hatt.
- Store enkelteksponeringer
Porteføljen domineres av få selskaper med store garanti-beløp. Ti selskaper/grupperinger har poliser for 46 % av utestående garantiansvar, og porteføljen er sårbar for utviklingen til et fåtall aktører. Til gjengjeld er mange av selskapsgrupperingene store, har mange års erfaring innen

for sine segmenter og regnes for å levere tjenester og produkter av høy kvalitet.

- Eksponering mot valuta
I porteføljen er det stor eksponering mot fremmed valuta, der USD utgjør 68 % og EUR utgjør 6 % av utestående garantiansvar. Deler av valutafluktuasjoner nøytraliseres gjennom egne dollar- og eurokonti for alminnelig garantiordning.
- Eksponering mot land og innovative industrier
Over 18 % av utestående garantiansvar er direkte eller indirekte eksponert mot Brasil. Det er forventet at denne andelen vil øke i de kommende år. Brasil er det store markedet for dyptvannsprosjekter. Denne industrien gir høyere teknologisk risiko og er også mer oljeprisfølsom enn annen industri.
- Grad av beskjefteigelse
Grad av beskjefteigelse er en viktig del av den forretningsmessige risiko for flere selskaper. For GIEKs portefølje er det viktig at beskjefteigelsesgraden er høy og at kontraktene har lang varighet.

Utviklingen innen disse elementene vil være med på å påvirke målet om balanse på lang sikt. For 2010 var egenkapitalen inkludert avsetningene på 2,9 milliarder kroner.

U-landsordningen

Garantiordningen for investeringer i og eksport til utviklingsland kan anvendes når risikoen er for høy for alminnelig garantiordning. Samlet ansvar ved utgangen av året var 0,6 milliarder kroner. Årsresultatet viser et overskudd på 13 millioner kroner, 8 millioner kroner høyere enn i 2009. Ordningen oppfyller vilkåret om balanse på lang sikt, inklusive grunnfondet på 450 millioner kroner.

Byggelånsordningen

GIEK kan stille garantier for byggelån til verft i Norge for inntil 50 % av lån, på like vilkår med finansinstitusjon eller bank.

Samlet ansvar ved utgangen av året var 0,3 milliarder kroner. Flere av de skip som var en del av porteføljen er blitt ferdigstilt og levert, uten tilsvarende økning i nye poliser, og er årsaken til nedgangen i utestående garantiansvar på 2,4 milliarder kroner i forhold til utgangen av 2009.

Årsresultatet viser et overskudd på 54 millioner kroner mot et overskudd på 13 millioner kroner i 2009. Dette skyldes blant annet at det har funnet sted en betydelig oppløsning av avsetninger som følge av ferdigstilling av skip i 2010. I tillegg har det, som varslet i årsmelding av 2009, funnet sted betydelig gjenvinning i tilknytning til konkurs

i Karmsund Maritime Services AS i 2010. Ved utgangen av 2010 har ordningen for første gang en positiv egenkapital, tilsvarende 5 millioner kroner, dette til tross for to konkurser. Det er samlet avsatt 23,6 millioner kroner til utbetaling av erstatning relatert til konkursen på Havyard Solstrand AS.

KRAFTGARANTIORDNINGEN

Det ble i 2010 arbeidet med å få etablert garantiordningen, som ble godkjent av ESA i mars 2011. Ordningen har en ramme på 20 milliarder kroner. Garantier kan stilles overfor kraftselger og banker eller andre långivere som finansierer kraftkjøpet, og gjelder kraftintensiv industri innen visse næringer som har et årlig kraftforbruk på minst 10 GWh. En kraftavtale må ha en varighet på minst sju år for å kunne bli omfattet av ordningen. Garantier kan gis for kraftavtaler på inntil 25 års varighet. Garantier i ordningen kan gjelde ved konkurs, insolvens og manglende betalingsvilje.

Det var kun knyttet etableringskostnader til denne ordningen i 2010. Kostnadene dekkes av et (midlertidig) tilskudd fra statskassen på 10 millioner kroner. Dette skal tilbakebetales når ordningen får inntekter til dekning av kostnadene. Resultatet i 2010 var negativt på 3,6 millioner kroner.

Konkurransedyktig tilbud

Nærings- og handelsdepartementet har i samarbeid med GIEK utarbeidet en rapport som sammenligner GIEK og andre lands garantiinstitutter. GIEKs garantitilbud ligner andre europeiske staters tilbud, både med hensyn til produkter og system. GIEK har opprettholdt et høyt aktivitetsnivå også etter at bankene har begynt å låne ut igjen etter finanskrisen. GIEKs tilbud fremstår som attraktivt, og har kunnet opprettholde kommersielle vilkår til tross for sterk konkurranse. GIEK har en større andel prosjektfinansiering enn det som er vanlig for tilsvarende garantiinstitutter.

Internasjonale fora

Offentlig støttede eksportgarantier er regulert gjennom OECDs Arrangement for officially supported Export Credits og felles retningslinjer for miljø og sosiale forhold (Common Approaches). Regelverket skal sørge for at eksportørbedrifter tilbys mest mulig like finansieringsvilkår når de konkurrerer på verdensmarkedet, samt at lån går til prosjekter som møter internasjonale krav til miljø- og samfunnsansvar. GIEK deltar sammen med Nærings- og handelsdepartementet i de gruppene i OECD som regulerer eksportkreditter og garantier.

Hovedutfordringene i dette arbeidet er å gjøre reglene forpliktende også for nye land som eksporterer kapitalvarer (Kina, India, Brasil m.fl.), og å tilpasse regelverket til det politiske ønsket om å bidra til reduksjon av klimagasser, slik det kommer til uttrykk i G20.

Disiplinen som er opparbeidet er avhengig av at alle viktige aktører etterlever regelverket. Viktige, nye eksportørland deltar som observatører i OECD-møtene. GIEK bidrar i denne prosessen gjennom sitt arbeid med enkeltsaker, der særlig kinesiske og brasilianske parter tar del, samt at vi støtter dette samarbeidet innad i OECD.

Revisjonen av Common Approaches og sektoravtalen for fornybar energi pågår nå. GIEK følger opp Regjeringens engasjement for bedriftenes samfunnsansvar særskilt ved å ta en ledende rolle i arbeidet med å inkorporere samfunnsansvar som vurderingskriterium i utkastet til nye retningslinjer. Dette arbeidet krever aktiv oppfølging, møysommelighet og tålmodighet. Regelverket blir mer og mer omfattende.

Berne Union, en global sammenslutning av garantiinstitutter, er en viktig arena. GIEK har deltatt på alle komitémøter i Berne Union i 2010, og har en representant i ledelsen av komiteen for kortsiktige kundekreditter.

Det aktive samarbeid med de øvrige nordiske garantiinstituttene fortsatte i 2010 på flere områder, også konkret i forbindelse med garantisaker. GIEK koordinerte det nordiske samarbeidet i 2010.

DATTERSELSKAPET GIEK KREDITTFORSIKRING AS

GIEK Kredittforsikring AS gir kortsiktig kundekredittforsikring. I 2010 var topplinjen høyere enn noen gang, da de passerte 112 millioner i årlige premieinntekter. Med sine 32 ansatte er GIEK Kredittforsikring AS nå både det største kredittforsikringsmiljøet i Norge og det selskapet i Norge med størst omsetning innen kredittforsikring.

Selskapet var avgjørende for at den 90 prosent eksportbaserte norske sjømatnæringen ikke bare kom seg gjennom, men også økte eksporten under finanskrisen.

Det var en betydelig økning i forsikret salg i 2010. Samtidig holdt kravmassen seg høy, men var avtagende mot slutten av året. Forsikret salg pr 31.12.2010 var 43 milliarder kroner (32,8 milliarder i 2009). Dette ga brutto premieinntekter til selskapet på 112,9 millioner kroner.

Selskapet har fokus på eksportsalg og betjening av små og mellomstore bedrifter (SMB). SMB utgjør 77 % av antall poliser i 2010.

GIEK reforsikrer GIEK Kredittforsikring AS for kreditter i såkalte non marketable-land. Reforsikringen ga et bidrag til GIEK på 9,6 millioner kroner etter fratrukk av godtgjørelse for saksbehandling til GIEK Kredittforsikring AS på 6,7 millioner kroner.

GK oppnådde et resultat i 2010 etter endringer i administrasjonsavsetninger og skatt på 2,1 mill kroner (2,9 mill kroner i 2009). Det er innstilt på at 1,96 mill kroner blir utbetalt i utbytte til staten.

Nils Arne Fagerli ble ansatt som ny administrerende direktør i august 2010. Wenche Nistad overtok som styreleder etter Bjørn Kaldhol fra 2011.

GARANTIORDNINGER UNDER AVVIKLING

GIEK administrerer en del ikke-aktive garantiordninger som er under avvikling. Arbeidet dreier seg hovedsakelig om å ivareta oppfølgingen av statlige moratorieavtaler gjennom samarbeidet i Parisklubben, gjeldsslette i samsvar med internasjonale forpliktelser, samt den norske gjeldsplanen. Utenriksdepartementet har ansvaret for arbeidet i Parisklubben.

I enkelte tilfeller beslutter Norge å slette gjeld som er oppstått under GIEKs aktive ordninger. Styret opprettholder sitt syn om at GIEK må gis kompensasjon for slik gjeldsslette. GIEK regner med at gjenvinningene på moratorieavtaler etter 2010 vil bli små, idet det da kun vil gjenstå fire avtaler.

For de fire ikke-aktive ordningene gis en fullstendig rapport til Nærings- og handelsdepartementet. Ordningene har ved årsskiftet 17 løpende poliser, hvorav 16 under Gammel alminnelig ordning og en under SUS/Baltikum-ordningen (1999-2002). Under den eldste SUS/Baltikumordningen (1994-1998) opphørte den siste politen høsten 2010. Ordningen har en beholdning på 142 millioner kroner. Da det heller ikke er fordringer under ordningen, er den nå avviklet.

Gammel alminnelig ordning og gamle særordninger innbetaler hvert år overskuddslikviditet til statskassen. Samlet var ordningenes resultat på -344 millioner kroner, 273 millioner kroner høyere enn året før. Forskjellen i valutapåvirkning var 83 millioner kroner. Overføringen til statskassen var 200 millioner kr mindre enn i 2009.

ORGANISASJONEN

Det har vært avholdt 15 styremøter. Fra 1. februar 2011 tiltrådte Elisabeth Grieg som ny styreleder. Hun avløste Bjørn Kaldhol som fratrådte etter mange år i GIEKs styre. Fra samme dato kom John Giverholt og Torfinn Kildal inn som nye styremedlemmer. De avløste Malin Stensønes og Jon Lund.

GIEK har store oppgaver å løse. Som følge av økt aktivitet og mer komplekse saker har GIEK hatt behov for økte ressurser, blant annet på kompetansesiden. Bemanningen er økt med

15 ansatte de siste to årene, og ytterligere i begynnelsen av 2011. Dette innebærer at organisasjonen har stor oppmerksomhet på opplæring av nye medarbeidere. GIEK har kommet seg gjennom en finanskriser med lave erstatningsutbetalinger, lav ressursbruk og sterk økning i inntektene. På slutten av 2010 ble det foretatt endringer i organisasjonen, blant annet med etablering av Avdeling for kreditt- og risikostyring, ledet av en nyansatt kredittsjef.

Kostnadene for GIEKs virksomhet var i 2010 på 73 millioner kroner, 16 millioner kroner mer enn i 2009. Av dette gikk 3,7 millioner kroner til å dekke etableringen av kraftgarantiordningen. Dette beløpet er trukket av det spesielle lånetilskuddet på 10 millioner kroner til ordningen. Øvrig ramme i statsbudsjettet for 2010 var 70 millioner kroner, inkl Beredskapsordningen for varekrigsforsikring (BSV). Ved utgangen av 2010 hadde GIEK 60 ansatte, hvorav 5 var i permisjon.

Det arbeides med anskaffelse og innføring av et nytt saksbehandlings- og dokumenthåndteringssystem. Dette er en prioritert oppgave. Løsningen skal dekke systemstøtte for GIEKs garantivirksomhet, dokumenthåndtering i henhold til Noark 5, samt den generelle saksbehandlingen.

GIEK etablerte internkontrollsystem i 2006. Dette er siden videreutviklet og oppdatert. Internrevisjonens gjennomgang i slutten av 2010 viser ingen vesentlige mangler, men peker på forbedringspunkter, og at sterk vekst i organisasjonen anbefales fulgt opp med spesielt fokus på lederrollen.

Andelen kvinner i GIEK er 47 %. Ledergruppen på ni personer har fem kvinner. Lønnsfastsettelsen er kjønnsnøytral. Sykefraværet var i 2010 på 4,4 %, som er en liten økning i forhold til foregående år. Turnover var på 11,1 %. Seks ansatte sluttet, hvorav én pga oppnådd pensjonsalder. Det har ikke vært skader, og arbeidsmiljøet er fortsatt vurdert som godt. GIEKs virksomhet forurenser ikke ytre miljø.

GIEK har et eget etisk regelverk for ansatte og styremedlemmer. Det foretas en årlig gjennomgang av det etiske regelverket med alle ansatte, samt en årlig rapportering om vesentlige interesser. Egne retningslinjer for varsling er inkludert i dette regelverket, som har vært under revisjon i 2010. Det har ikke vært noen saker på dette området i 2010.

På slutten av 2010 startet GIEK en medarbeiderundersøkelse, som gjennomføres hvert annet år. Undersøkelsen ble avsluttet i begynnelsen av 2011.

FREMTIDSUTSIKTER

GIEK forvalter store verdier på vegne av den norske stat. Virksomheten er et viktig virkemiddel for norsk næringsliv. Vi følger satsningen til store, norske bedrifter i utlandet, og fungerer som døråpner i mindre kontrakter.

Store deler av eksporten som GIEK bidrar til, er av innovativ karakter. Det gjelder for eksempel høyt spesialiserte offshoreskip og boreutstyr. GIEKs ordninger fikk dessuten utvidet virkeområde mot slutten av 2010 (se Kort om GIEK).

Risikoen i GIEKs garantiportefølje er i stor grad knyttet til aktivitetsnivået innen oljeleting og oljeproduksjon globalt. Den relativt høye oljeprisen antyder et fortsatt høyt aktivitetsnivå og beskjefteigelse til de fartøyer og rigger GIEK deltar i finansieringen av. Oljevirkosomheten utenfor Brasil er basis for nærmere en femtedel av samlet utestående ansvar. Forekomstene er meget store, ligger svært dypt og byr på teknologiske utfordringer. Norske leverandører vinner stadig nye kontrakter, og betydningen av Brasil som marked for norske leveranser forventes å øke.

Høy konsentrasjon til bransje og land gir liten diversifisering og derved høy risiko i GIEKs portefølje. Styret ønsker å innføre et nytt system for porteføljestyling og -vurdering som gir bedre grunnlag for å vurdere porteføljen og risikoen for tap. Arbeidet med ny regnskapsmodell for henholdsvis inntektsføring og vurdering av avsetning til tap på portefølje vil fortsette i 2011 og ferdigstilles før neste årsoppgjør. Målsetningen er å gi en mer dekkende beskrivelse av virksomheten.

Tross bransjekonsentrasjon har GIEK imidlertid hatt jevn pågang også fra en rekke andre bransjer, for eksempel vannkraft, fiskeoppdrett, metallbransje eller fornybar energi. Vi opplevde økt pågang særlig innen solenergi, og det ble utstedt noen større poliser innen dette segmentet i 2010.

I 2010 har GIEK arbeidet med å få på plass en ny garantiordning for langsiktige avtaler for kraftkrevende industri. Flere selskaper har vist interesse. Garantier kan gis fra ultimo mars 2011.

GIEK har de siste årene fått utvidet mandat, utover det å bidra til eksport. Departementet har i 2011 igangsatt en gjennomgang av GIEKs mål- og resultatstyringssystem, samt om etatsstyringen generelt. Styret ser frem til å ta aktivt del i dette arbeidet.

Rammene for alminnelig garantiordnings virksomhet er for 2011 satt til 120 milliarder kroner. Ved årsskiftet forelå en søknadsmasse på 16,7 milliarder kroner fordelt på 57 søknader til behandling. Mange søknader omfatter en sammensatt finansieringspakke og med mange aktører, nå også i nye bransjer.

Det understrekes at det er nødvendig fortsatt å fokusere på kapasitet og kompetanse, slik at GIEK til enhver tid kan gjøre en forsvarlig vurdering av porteføljens risiko, vurdere nye bransjer og kunne tilby spesialtilpassede garantiprodukter etter rask og grundig saksbehandling.

Styret takker organisasjonen for engasjement og godt arbeid i året som gikk.

31. desember 2010

Oslo, 23. mars 2011

Elisabeth Grieg
Styrets leder

Arve Bakke

Mai-Lill Ibsen

Torfinn Kildal

Christine Rødsæther

John Giverholt

Hans Petter Aas

Wenche Nistad
Adm. direktør

Resultatregnskap

Garanti-instituttet for eksportkreditt
Resultatregnskap for alle garantiordninger

	Note	Alminnelig ordning		U-lands-ordningen		Byggelåns-ordningen		Kraftordningen		Under avvikling (note 19)	
Beløp i 1000		2010	2009	2010	2009	2010	2009	2010	2009	2010	2009
Garantipremier	1	753 003	449 662	12 475	12 134	20 015	21 595	0	0	4 387	5 279
Gebyrinntekter	1	213 480	128 602	0	0	3 685	655	0	0	0	0
Netto verddivurdering valuta	6	6 317	33 693	2 291	8 232	0	0	0	0	7 079	-75 565
Netto renteinntekter	7	5 718	5 012	1 289	1 709	-180	-653	93	0	10 943	23 118
Utbytte	16	1 964	1 964	0	0	0	0	0	0	0	0
Andre inntekter		2	10	0	0	0	0	0	0	0	0
SUM INNTEKTER		980 483	618 943	16 055	22 075	23 520	21 598	93	0	22 408	-47 168
Administrasjonskostnader	8	50 671	37 527	3 430	4 697	9 705	7 332	3 722	0	4 305	4 124
Andre driftskostnader	9	6 697	4 784	0	0	0	0	0	0	0	0
SUM DRIFTSKOSTNADER		57 368	42 312	3 430	4 697	9 705	7 332	3 722	0	4 305	4 125
RESULTAT FØR AVSETNINGER TIL FOND		923 115	576 631	12 625	17 378	13 815	14 265	-3 629	0	18 103	-51 292
Netto endring i avsetning på garantiansvar	3	1 252 779	793 075	-4 285	10 682	-30 888	-37 016	0	0	-6 400	488
Netto endring i avsetning på fordringer	4	-6 376	126 097	4 127	2 156	-9 038	38 691	0	0	-22 155	-26 609
NETTO ENDRING I AVSETNINGER TIL FOND		1 246 402	919 172	-158	12 839	-39 925	1 676	0	0	-28 555	-26 121
RESULTAT FØR OVERFØRING TIL/FRA STATEN		-323 287	-342 541	12 783	4 539	53 740	12 590	-3 629	0	46 658	-25 172
Offentlig tilskudd/Overførsel til staten	11	-1 964	-1 964	0	0	0	0	0	0	-390 800	-591 600
ÅRSRESULTAT		-325 250	-344 504	12 783	4 539	53 740	12 590	-3 629	0	-344 142	-616 772
DISPONERING											
Overført til/fra egenkapital	10	-325 250	-344 504	12 783	4 539	53 740	12 590	-3 629	0	-344 142	-616 772

Balanseregnskap

Garanti-instituttet for eksportkreditt
Balanseregnskap for alle garantiordninger

Beløp i 1000	Note	Alminnelig ordning		U-landsordningen		Byggelånsordningen		Kraftordningen		Under avvikling (note 19)	
		2010	2009	2010	2009	2010	2009	2010	2009	2010	2009
FINANSIELLE ANLEGGSMIDLER											
Aksjer i datterselskap	15	35 000	35 000	0	0	0	0	0	0	0	0
SUM FINANSIELLE ANLEGGSMIDLER		35 000	35 000	0	0	0	0	0	0	0	0
FORDRINGER											
Fordringer ifm erstatningsutbetaling	4	302 281	365 836	12 403	10 005	30 822	133 824	0	0	474 976	532 040
Avsetninger for tap på fordringer ifbm erst.utbet.	4	-226 774	-229 914	-10 074	-5 761	-29 903	-38 940	0	0	-232 704	-276 375
Fordringer i moratorieavtaler	5	137 598	141 245	34 231	34 613	0	0	0	0	646 959	659 142
Avsetninger for tap på moratoriefordringer	5	-24 825	-27 129	-7 188	-7 269	0	0	0	0	-176 312	-184 875
Fordringer mot norske eksportører		6 081	6 057	114	83	185	185	0	0	0	0
Andre fordringer	15	162 020	45 861	0	0	1 692	1 404	0	0	0	0
SUM FORDRINGER		356 382	301 957	29 485	31 672	2 796	96 473	0	0	712 920	729 932
BANKINNSKUDD											
Bankinnskudd i norske kroner		347 979	334 865	511 858	515 725	32 523	17 824	8 552	0	427 427	797 302
Bankinnskudd i utenlandsk valuta		2 196 939	1 319 628	0	0	0	0	0	0	0	0
SUM BANKINNSKUDD	7	2 544 918	1 654 493	511 858	515 725	32 523	17 824	8 552	0	427 427	797 302
SUM EIENDELER		2 936 300	1 991 450	541 343	547 397	35 319	114 296	8 552	0	1 140 347	1 527 234
EGENKAPITAL											
Egenkapital 01.01		-375 941	-31 436	19 137	14 597	-49 175	-61 765	0	0	228 631	845 402
Innskutt grunnfond U-landsordningen		0	0	450 000	450 000	0	0	0	0	0	0
Årets resultat		-325 250	-344 504	12 783	4 539	53 740	12 590	-3 629	0	-344 142	-616 772
SUM EGENKAPITAL	10	-701 191	-375 941	481 920	469 137	4 565	-49 175	-3 629	0	-115 511	228 631
AVSETNINGER											
Avsetninger for tap på garantiansvar		3 597 345	2 299 458	56 548	75 155	23 931	54 819	0	0	28 474	38 589
SUM AVSETNINGER	3	3 597 345	2 299 458	56 548	75 155	23 931	54 819	0	0	28 474	38 589
GJELD											
Gjeldsplan, rest til avregning	12	0	0	0	0	0	0	0	0	1 224 287	1 258 676
Gjeld til NHD	13	17	0	0	0	0	104 000	10 000	0	0	0
Annen gjeld	14	40 129	67 932	2 875	3 106	6 823	4 652	2 181	0	3 096	1 338
SUM GJELD		40 146	67 932	2 875	3 106	6 823	108 652	12 181	0	1 227 384	1 260 014
SUM GJELD OG EGENKAPITAL		2 936 300	1 991 450	541 343	547 397	35 319	114 296	8 552	0	1 140 347	1 527 234

31. desember 2010

Oslo, 23. mars 2011

Elisabeth Grieg
Styrets leder

Arve Bakke

Mai-Lill Ibsen

Torfinn Kildal

Christine Rødsæther

John Giverholt

Hans Petter Aas

Wenche Nistad
Adm. direktør

Noter til regnskapet

REGNSKAPSPRINSIPPER

Årsregnskapet for Alminnelig garantiordning, U-landsordningen, Byggelånsordningen, Kraftordningen og garantiordninger under avvikling består av resultatregnskap, balanse og noter til regnskapet. Det er avlagt i samsvar med prinsippene i regnskapsloven så langt det passer. Tilpasningene er nærmere presisert i notene nedenfor.

Alle tall er oppgitt i hele tusen kroner (TNOK) med mindre annet fremkommer av noteopplysningene.

Regnskapene for garantiordninger under avvikling presenteres samlet, men hovedtall per ordning er gjengitt i note 19. Dette gjelder Gammel alminnelig ordning, Gamle særordninger, SUS-Baltikum 1994-1998 og SUS-Baltikum 1999-2002.

I flere noter er det hensiktsmessig å benytte forkortelser for ordninger. Følgende forkortelser benyttes for de 8 ordninger som GIEK administrerer:

Alminnelig garantiordning	AGO
U-landsordningen	ULA
Byggelånsordningen	BYG
Kraftordningen	KRA
Gammel alminnelig ordning	GAM
Gamle særordninger	SÆR
SUS-Baltikum 1994 – 1998	SUS
SUS-Baltikum 1999 – 2002	SUB

Inntekter

GIEK opparbeider inntekter primært gjennom premier på løpende garantier. Det finnes mange premievarianter. Premier periodiseres i forhold til garantiens løpetid. Inntekter som gjelder flere regnskapsperioder periodiseres i henhold til resterende garantiansvar, slik at det blir forholdsmessig mest inntekt når garantien er ny og har høyest ansvar. Valutakursavvik mellom fakturert og innbetalt premie føres som realisert kurstap/gevinst.

Gjenvinning og moratorieinntekter inntektsføres ved innbetaling.

Renteinntekter og rentekostnader knyttet til bankinnskudd og låneopptak (her trekkfullmakt benyttet for Byggelånsordningen) resultatføres når de er opptjent eller påløpt.

Utbytte inntektsføres når det mottas.

Andre inntekter registreres når de er opptjent.

Driftskostnader

Administrasjonskostnadene i GIEK bokføres etter kontantprinsippet. Den enkelte garantiordning belastes for administrasjonskostnader etter en forhåndsdefinert fordelingsnøkkel, jfr. note 8.

Andre driftskostnader registreres når de påløper.

Avsetning på garantiansvar

Avsetning til tap på fordringer og garantiansvar beregnes etter beste estimat, og endringer i avsetning resultatføres.

Avsetningen har som mål å dekke fremtidige tap i garantiansvar som er registrert ved årsskiftet. Avsetning for kjente mislighold som ennå ikke er erstattet, er inkludert i denne avsetningen. Det avsettes til tap for løpende garantier etter egen beregningsmetode der sjablongsatser suppleres med manuell justering.

Sjablongsatsene utgjør omtrent 80 % av den totale garantipremie for en ny tilsvarende sak. Avsetningssatsene neddiskonteres. Garantipremien varierer i henhold til gjenværende kredittid, kjøpertype og landgruppe. Landgruppene er basert på OECDs landklassifiseringssystem. Der sjablongsystemet ikke reflekterer risikoen, gjøres manuell justering opp eller ned av sjablongsatsene. Dette er særlig aktuelt der det er mottatt melding om mislighold, søkt om betalingsutsettelse og/eller foreligger annen informasjon som gir grunn for å manuelt justere sjablongsatsene.

Erstatningskostnader og avsetning på fordringer

Det gjøres avsetning for den del av fordringen som antas ikke lar seg gjenvinne på regnskapsavslutningstidspunktet. Gjenvinningspotensialet i fordringsmassen estimeres med sjablongsats for landgruppe og erstatningsårsak, men overstyres manuelt der GIEK har informasjon som medfører at man kan gjøre et bedre estimat.

Som erstatningskostnad føres netto endring i fordring og endring i avsetning til tap på fordringer fra siste periode. Endring i avsetning til tap på moratoriefordring inngår også som erstatningskostnad.

Gjeldsettergivelse

Det blir gjort avsetning for den del av moratoriefordringene som antas ikke lar seg gjenvinne på regnskapsavslutningstidspunktet. Verdien av fordringer som inngår i Gjeldsplanen (ref note 12) er fastlagt gjennom denne planen. Det er forutsatt at kompensasjon mottas for gjeldsslette som besluttet av staten utover Gjeldsplanen.

Valuta

Fordringer, bankinnskudd og avsetninger i utenlandsk valuta er omregnet/vekslet til NOK etter dagskursprinsippet. Transaksjoner i valuta omregnes til transaksjonsdagens kurs.

Endringer i regnskapsprinsipper

Det er ingen vesentlige endringer i regnskapsprinsipper i forhold til forrige år.

1 INNETEKTER FRA GARANTIER

Inntekter fra garantier består av garantipremier og gebyrinntekter. Prissetting reguleres blant annet av OECD sitt regelverk om minimumspremier. Dette regelverk er satt for å sikre at medlemslandene ikke skaper konkurransevridende effekter/fordeler for sitt eget lands eksportindustri.

Prissetting på garantien avhenger også av andre forhold som risiko i prosjektet, bankdeltakelse og betingelser for øvrig i garantigivning, samt GIEKs muligheter til å etablere sikkerhet i form av pant eller andre typer sikkerheter. I tillegg kan det beregnes saksbehandlergebyr, kommitteringsgebyr eller andre typer gebyr. Gebyrene reflekterer ofte forretningsmodellen til banker og/eller finansinstitusjoner som GIEK samarbeider med i forbindelse med garantigivningen.

2 GARANTIPORTEFØLJENS SAMMENSETNING

Tabellene viser fordeling av utestående garantiansvar per bransje, per produkt og per kjøperland for hver garantiordning.

Totalt utestående ansvar	Garantiansvar				
	AGO	ULA	BYG	KRA	U avvkl.
Fordeling per bransje:					
Olje/gass	47 273 652	0	244 350	0	0
Energi	4 021 284	414 553	0	0	0
Maritim	3 994 584	0	42 204	0	0
Annen industri	1 333 711	203 641	0	0	342 323
IKT/Tele	307 774	6 537	0	0	0
Miljø	262 554	0	0	0	0
Totalt	57 193 559	624 730	286 554	0	342 323

Totalt utestående ansvar	Garantiansvar				
	AGO	ULA	BYG	KRA	U avvkl.
Fordeling per produkt:					
Långivergaranti	56 007 292	556 897	286 554	0	342 323
Bondgaranti	429 937	0	0	0	0
Leverandørkreditt	307 341	4 667	0	0	0
Remburspolise	304 432	0	0	0	0
Investeringsgaranti	129 116	63 166	0	0	0
Øvrig	15 441	0	0	0	0
Totalt	57 193 559	624 730	286 554	0	342 323

Totalt utestående ansvar	Garantiansvar				
	AGO	ULA	BYG	KRA	U avvkl.
Fordeling per kjøperland:					
Norge	19 895 982	0	286 554	0	0
Sør Korea	13 704 897	0	0	0	0
India	3 218 154	0	0	0	25 804
Singapore	2 560 980	0	0	0	0
Qatar	2 047 045	0	0	0	0
Øvrig	15 766 501	624 730	0	0	316 519
Totalt	57 193 559	624 730	286 554	0	342 323

I tillegg er flere av polisene direkte eller indirekte eksponert mot Brasil. Dette kan ikke direkte utledes av oppstilling per kjøperland.

3 AVSETNING PÅ GARANTIANSVAR

Avsetning på garantiansvar reflekterer beste estimat i forhold til porteføljenes risiko og dertil hørende tapsavsetning. Avsetning til tap sammenstilt med utestående garantiansvar for alle garantiordninger:

	Ansvar	Avsetning	%
AGO	57 193 559	3 597 345	6,3 %
ULA	624 730	56 548	9,1 %
BYG	286 554	23 931	8,4 %
KRA	0	0	-
GAM	337 641	25 665	7,6 %
SÆR	0	0	-
SUS	0	0	-
SUB	4 682	2 809	60,0 %
Totalt	58 447 167	3 706 299	6,3 %

I tillegg reforsikrer GIEK en andel av datterselskapet GIEK Kreditforsikring AS sin portefølje. Dette garantiansvaret beløp seg til TNOK 964.000 per 31.12.2010 og avsetning på garantiansvar er tatt med i avsetningen for Alminnelig garantiordning (AGO).

Avsetningen for flere større garantier er satt høyere enn standard sats, men det har ikke vært behov for å gjøre generelle justeringer oppover.

Avsetningen for tap på garantiansvar består av forskuddsbetalte premier, valutakursendring og endring i avsetning over resultatregnskapet. Utviklingen i disse postene fremkommer i følgende tabell:

	AGO	ULA	BYG	KRA	U avvinkl.
Avsetning for tap på garantiansvar 1.1.	2 299 458	75 155	54 819	0	38 589
Årets endring i avsetning på garantiansvar	1 252 779	-4 285	-30 888	0	-6 400
Urealisert valutakursgevinst på avsetning	-10 755	-1 847	0	0	672
Endring i avsetning på forskuddsbetalte poliser	55 863	-12 475	0	0	-4 387
Avsetning for tap på garantiansvar 31.12.	3 597 345	56 548	23 931	0	28 474

Endringer i avsetningen skyldes både at garantiansvaret endres og at risikoen for tap er revurdert for land og/eller enkeltsaker. Det gjøres ikke avsetninger for garantitilsagn.

Størst påvirkning på endring i årets tapsavsetning har vært vekst i porteføljene representert ved nye poliseutstedelser. En dekomponering av resultatført tapsavsetning gir følgende tabell:

Fordeling per kjøperland:	AGO	ULA	BYG	KRA	U avvinkl.
Avsetning på nye poliser utstedt i 2010	1 771 063	0	17	0	0
Endring i avsetning på øvrig portefølje	-186 064	-16 393	-557	0	-10 786
Tilbakeføring av avsetning på avsluttede poliser i 2010	-276 357	-367	-30 348	0	-1
Endring i avsetning på forskuddsbetalte poliser	-55 863	12 475	0	0	4 387
Årets endring i avsetning på garantiansvar	1 252 779	-4 285	-30 888	0	-6 400

Nye poliser gir negativ regnskapsmessig effekt i oppstartsår, gitt at det ikke innbetales forskuddsbetalt premie. For 2010 er effekten av nye poliser sterk, spesielt innenfor Alminnelig garantiordning.

4 FORDRINGER OG TILHØRENDE AVSETNINGER

Ved utbetaling av erstatning trer GIEK inn i garantimottakers fordring på debitor. Fordringen balanseføres ved erstatningsutbetaling.

Netto fordringer i balansen representerer de gjenvinnbare verdier som GIEK har vurdert disse fordringer til. På samme måte som garantiporteføljen risikovurderes, gjøres det i samme operasjon en vurdering av fordringene i balansen. Denne vurderingen gjøres hvert kvartal gjennom året. Fordringer i forbindelse med erstatningsutbetaling fordeler seg slik:

	AGO	ULA	BYG	KRA	U avvkl.
Fordringer i fm erstatningsutbetaling	302 281	12 403	30 822	0	474 976
Avsetning for tap	226 774	10 074	29 903	0	232 704
Sannsynlighet for tap i prosent av fordring	75,0 %	81,2 %	97,0 %	-	49,0 %
Verdi av fordring 31.12.	75 507	2 329	919	0	242 272

Følgende tabell gir oversikt over endring i avsetning på fordringer, erstatningsutbetalinger i 2010, samt innbetaling på tapsavskrevne ordinære fordringer og moratoriefordringer (gjenvinning):

	AGO	ULA	BYG	KRA	U avvkl.
Erstatningsutbetalinger GIEK	18 895	6 459	0	0	0
Erstatningsutbetalinger ifm. med reforsikring	5 698	0	0	0	0
Eksportørs andel av kostnader	-194	-31	0	0	0
Gjenvinning ifm. reforsikring	-5 669	0	0	0	0
Endring i avsetning for tap på ordinære fordringer	61 603	1 922	93 964	0	13 693
Endring i avsetning for tap på moratoriefordringer	-2 652	-202	0	0	4 347
Innbetaling på tapsavskrevne ordinære fordr. (gjenv.)	-81 987	-3 530	-103 002	0	0
Innbetaling på tapsavskrevne moratoriefordr. (gjenv.)	-2 071	-491	0	0	-40 195
Netto endring	-6 376	4 127	-9 038	0	-22 155

Fordringene oppstår som følge av at det har blitt utbetalt hel eller delvis erstatning på poliser. Det treffes tiltak for å inndrive fordringene. Gjenvinning i forbindelse med reforsikring ligger også i denne regnskapsposten.

5 FORDRING I MORATORIEAVTALER

Moratorieavtaler er gjeldsnedbetalingsavtaler med 8 land på bakgrunn av internasjonalt kreditorsamarbeid i Parisklubben. Fordringene har oppstått som følge av erstatningsutbetalinger grunnet politisk risiko. Nye avtalers hovedstol inntektsføres i sin helhet idet avtalen inngås, med unntak av fremtidige forfall som inntektsføres når GIEK overtar fordringen ved erstatnings-tidspunkt. For øvrig påvirkes inntekten av endringer i løpende avtaler, som påløpt avtalerente, innbetaling av morarente, konsolidering av avtaler, gjeldsettergivelse, realisert kursgevinst/tap og flytende rente.

Moratorieavtaler er oppført som fordringer i balansen, og fordeler seg på garantiordningene på følgende måte i 2010:

	AGO	ULA	U avvkl.
Fordringer i moratorieavtaler	137 599	34 231	646 959
Avsetning for tap	24 825	7 188	176 312
Verdi av fordring 31.12.	112 774	27 043	470 647

6 VALUTAESPONERING

I garantiporteføljen til GIEK er det garantiansvar i ulike valutaer. Følgende tabell gir oversikt over den totale valutaeksponering fordelt på garantiordningene:

	Garantiansvar				
	AGO	ULA	BYG	KRA	U avvikl.
USD	39 087 991	294 183	0	0	314 456
NOK	14 026 542	5 565	286 554	0	23 186
EUR	3 611 091	324 983	0	0	4 682
JPY	165 027	0	0	0	0
Øvrig	302 909	0	0	0	0
Totalt	57 193 559	624 730	286 554	0	342 323

Forhold særskilt for alminnelig garantiordning

For å balansere garantiordningens valutarisiko er det opprettet bankkonti i USD og EUR. Garantiordningens direkte eksponering er en funksjon av verddivurderte fordringer, bankinnskudd og avsetningen som gjøres for garantiansvar. Formålet med de ulike valutakonti er å redusere valutarisiko gjennom å balansere eiendeler og avsetninger/gjeld. Balanseringen gjøres hvert kvartal med åpning for å gjøre kjøp/salg ved større endringer i porteføljen uavhengig av kvartalsavslutning.

Følgende eksponering forelå per 31.12.2010:

Tall i TUSD og TEUR	USD	EUR
Verddivurderte fordringer	25.311	164
Bankinnskudd	335.714	29.875
Avsetning for garantiansvar	-376.700	-49.900
Sum eksponering	-15.675	-19.862

Som følge av lavfrekvent handel i valuta vil garantiordningen være eksponert for valutasvingninger til en hver tid. Dagens praksis er imidlertid med på å redusere risikoen betydelig.

Øvrige garantiordninger

Når det gjelder de øvrige garantiordninger er det ikke etablert tilsvarende mekanismer for valutasikring.

Oversikt over valutaeffekter for alle ordninger:

	AGO	ULA	BYG	KRA	U avvikl.
Realisert kurstap/gevinst	-11 769	-21	0	0	0
Urealisert kurstap/gevinst på fordringer	2 847	466	0	0	7 750
Urealisert kurstap/gevinst på bankinnskudd	4 484	0	0	0	0
Urealisert kurstap/gevinst avsetning gar. ansvar	10 755	1 846	0	0	-672
Netto verddivurdering valuta	6 317	2 291	0	0	7 079

7 BANKINNSKudd OG RENTER

Hver garantiordning har minst en bankkonto i Norges Bank. Det er satt opp en arbeidskonto for hver ordning i DnB NOR samt frittstående valutakonti i DnB NOR. I tillegg har GIEK en ikke rentebærende konto i Norges Bank som vedrører grunnfondet til ULA. Per 31.12.2010 har GIEK følgende bankinnskudd per ordning omregnet i TNOK til dagskurs:

	AGO	ULA	BYG	KRA	U avvkl.
Rentebærende i Norges Bank	347 979	61 858	32 523	8 552	427 427
Ikke-rentebærende i Norges Bank	0	450 000	0	0	0
USD innskudd i DnB NOR	1 963 493	0	0	0	0
EUR innskudd i DnB NOR	233 447	0	0	0	0
Bankinnskudd 31.12	2 544 918	511 858	32 523	8 552	427 427

I tillegg benyttet Byggelånsordningen en trekkfullmakt hos NHD hvor GIEK hadde et lån på TNOK 104.000 i 2009. Dette lån ble fullt ut tilbakebetalt i 2010.

Netto renteinntekter fordeler seg som følger:

	AGO	ULA	BYG	KRA	U avvkl.
Renteinntekter	5 718	1 289	562	93	10 943
Rentekostnader	0	0	-742	0	0
Netto renteinntekter	5 718	1 289	-180	93	10 943

Rentesatser fastsettes på halvårlig basis hvor følgende betingelser har vært til stede: For perioden 1.1.2010 – 30.6.2010 var den nominelle renten 1,96 % p.a. For perioden 1.7.2010 – 31.12.2010 var den nominelle renten 2,24 % p.a. Det er i tillegg varslet at renten for perioden 1.1.2011 – 30.6.2011 er fastsatt til 2,11 % p.a.

For valutakonto i USD har renten vært på 0 %.

Bankinnskudd i forbindelse med innskutt grunnfond for U-landsordningen står på en ikke-rentebærende konto i Norges Bank.

Trekkfullmakt i forbindelse med Byggelånsordningen har blitt belastet med renter tilsvarende de nominelle rentesatser som oppgitt fra Norges Bank.

8 ADMINISTRASJONSKOSTNADER

GIEKs administrasjonskostnader belastes de ulike garantiordninger og andre oppgaver som GIEK utfører etter en fordelingsnøkkel som fastsettes årlig. Fordelingsnøkkelen skal gjenspeile underliggende arbeidsbelastning.

GIEKs ansatte er medlemmer av Statens Pensjonskasse. Fremtidig pensjon kostnadsføres ikke fordi regnskapet følger kontantprinsippet. Som forvaltningsbedrift er GIEK unntatt kravene i lov om Obligatorisk Tjenestepensjon.

GIEK har husleieavtale som løper over ti år, uoppsigelig frem til 2015. Husleie er opprinnelig 3,15 millioner kroner og med 75 % indeksregulering.

Sammendrag av GIEKs administrasjonskostnader i 2010 med sammenlignbare tall for 2009:

	2010	2009
Lønn, honorar, andre godtgjørelser	33 811	26 709
Arbeidsgiveravgift	5 417	4 192
Pensjonsinnskudd	3 800	2 791
Sum lønnsposter	43 028	33 692
Bygninger, maskiner og inventar	7 754	8 611
Sakkyndig hjelp	10 847	7 000
Andre driftskostnader	11 345	7 980
Sum driftskostnader	29 946	23 591
Totale administrasjonskostnader	72 974	57 283
Belastet Alminnelig ordning	50 671	37 527
Belastet U-landsordningen	3 430	4 697
Belastet Byggelånsordningen	9 705	7 332
Belastet Kraftordningen	3 722	0
Belastet ordninger under avvikling	4 306	4 124
Belastet øvrige aktører inkl. datterselskap (*)	1 140	3 602
Sum belastet	72 974	57 283
Snitt årsverk	54,9	45,4

(*) GIEKs administrasjon forestår drift av Beredskapsordning for Statens Varekrigsforsikring (BSV), Anbudsgarantiordningen for Norfund, samt dekket deler av GIEK Kredittforsikring AS sin administrasjon fram til 1.september 2009.

Godtgjørelser til styret og administrerende direktør i 2010:

Styret	Honorar	Tidsrom
		2010
Bjørn Kaldhol	188	Jan – Des
Hans Petter Aas	103	Jan – Des
Arve Bakke	100	Jan – Des
Mai-Lill Ibsen	103	Jan – Des
Jon Lund	103	Jan – Des
Malin Stensønes	100	Jan – Des
Christine Rødsæther	103	Jan – Des
Samlet godtgjørelse	800	
Administrerende direktør	Lønn	Pensjons- innskudd
Wenche Nistad	1 215	106
		Samlet godtgjørelse
		1 321

Riksrevisjonen er GIEKs revisor. GIEK belastes ingen kostnad for revisjonen.

9 ANDRE DRIFTSKOSTNADER

Andre driftskostnader består av følgende:

	AGO	ULA	BYG	KRA	U avvkl.
GK Ceding Commission (kostnader ifm reforsikring)	6 670	0	0	0	0
Kjøp av kredittopplysninger	27	0	0	0	0
Øvrig	0	0	0	0	0
Sum andre driftskostnader	6 697	0	0	0	0

10 EGENKAPITAL

Egenkapitalen utgjøres av akkumulert resultat. U-landsordningen har i tillegg en innskutt egenkapital i form av et grunnfond på TNOK 450.000. Utvikling i egenkapital per ordning:

	AGO	ULA	BYG	KRA	U avvkl.
Egenkapital 01.01	-375 941	19 137	-49 175	0	228 631
Innskutt grunnfond	0	450 000	0	0	0
Resultat 2010 før overføring til staten	-323 287	12 783	53 740	-3 629	46 658
Statlige overføringer	-1 964	0	0	0	-390 800
Egenkapital 31.12	-701 191	481 920	4 565	-3 629	-115 511

11 OVERFØRING TIL/FRA STATEN

Alminnelig garantiordning viderebetaler mottatt utbytte fra GIEK Kredittforsikring AS til NHD.

Gammel alminnelig ordning og Gamle særordninger innbetaler årlig til statskassen det beløp som Stortinget beslutter, TNOK 390.800 for 2010. Fra år 2000 t.o.m. 2010 er akkumulerte overføringer på TNOK 5.763.000.

U-landsordningens midler, utover kortsiktige behov og årlig anslåtte administrasjonskostnader, skal stå i grunnfondet inntil TNOK 450.000. Garantiordningen regulerer sin likviditet med overføring til/fra fondet. Fondet står oppført som innskutt egenkapital på TNOK 450.000 i balansen til U-landsordningen. Grunnfondet er ikke rentebærende.

12 GJELDSPLANEN

Gjeldsplanen medfører at GIEKs fordringer mot visse land kan ettergis uten nye bevilgninger ved avregning mot et rammebeløp. Den norske gjeldsplanen ble vedtatt av Stortinget i desember 1997 sammen med statsbudsjettet for 1998. Den ble oppdatert i 2004. Note 5 omtaler fordringer i moratorieavtaler.

Gjeldsplanen er utnyttet slik i 2010:

	GAM	SÆR	Sum
Rest ramme for gjeldsplanen 01.01	939 988	318 688	1 258 676
Gjeldsslette til Liberia	0	34 389	34 389
Rest ramme for gjeldsplanen 31.12	939 988	284 299	1 224 287

13 GJELD TIL NHD

GIEK er bedt om å kreve inn og forvalte garantipremie for statlig garanti til Kongsberg Gruppen for bygging av en kompositt-fabrikk. Det er NHD som har utstedt garantien. Følgende er oppført som gjeld til NHD:

- Garantipremie for nærmere avgrenset periode i 2010 utgjør NOK 18.220,-
- GIEK har brukt 3 timer à 500,- tilsvarende NOK 1.500,- på administrasjon i 2010

Totalt NOK 16.720,- står oppført som gjeld til NHD under alminnelig ordning.

GIEK er tilført TNOK 10.000 for etablering av kraftordningen. Dette står oppført som gjeld til NHD. Det er ikke utstedt garantier under kraftordningen i 2010.

Byggelånsordningen benyttet en trekkfullmakt hos NHD hvor GIEK hadde et lån på TNOK 104.000 i 2009. Dette lån ble fullt ut tilbakebetalt i 2010.

14 ANNEN GJELD

Annen gjeld består per 31.12.2010 av:

	AGO	ULA	BYG	KRA	U avvkl.
Mottatt, ikke opptjent inntekt fra garantier	35 896	0	74	0	0
Mellomværende øvrige garantiordninger, ADM og GK	4 202	2 875	6 749	2 181	3 096
Øvrige reskontroposter	32	0	0	0	0
Sum annen gjeld	40 129	2 875	6 823	2 181	3 096

15 ANDRE FORDRINGER

Andre fordringer består per 31.12.2010 av:

	AGO	ULA	BYG	KRA	U avvkl.
Opptjent, ikke innbetalt inntekt fra garantier	149 658	0	1 692	0	0
Øvrige fordringer og mellomværende	12 242	0	0	0	0
Eierandel i partsrederiet Havskip III DA	120	0	0	0	0
Sum andre fordringer	162 020	0	1 692	0	0

16 AKSJER I DATTERSELSKAP

GIEK Kredittforsikring AS (GK) er et heleiet datterselskap. Aksjene er oppført til kostpris TNOK 35.000, tilsvarende egenkapitalen i GK ved oppstart. Ved ervervsen av aksjene ble det ikke betalt noe fra Alminnelig garantiordning og balanseføringen ble ført som egenkapitaltilskudd fra NHD i 2001. GK har sitt forretningskontor i Oslo.

Selskap	Antall aksjer	Pålydende	Bokført verdi 31.12.10	Eierandel/ Stemmeandel	GKs årsresultat 2010	GKs bokførte EK 31.12.10
GK AS	15 000	1 000	35 000	100 %	161	64 038

GIEK og GKs regnskap er ikke konsolidert fordi GIEK er en statlig forvaltningsbedrift. Det er utbetalt utbytte fra GK på TNOK 1.964.

17 NÆRSTÅENDE PARTER

GIEK eier et heleid datterselskap, GIEK Kredittforsikring AS (GK). Følgende transaksjonstyper finner sted mellom GIEK og GK:

1. Reforsikring. GIEK reforsikrer garantiansvar for GK på markedsmessige vilkår, på betingelser som årlig reforhandles. For dette mottar GIEK forholdsmessig andel av garantipremie og premie for excess loss (XL) dekning. GK får betalt for sitt arbeid i prosent av GIEKs garantipremie (ceding comission).

GIEK er en statlig forvaltningsbedrift underlagt Nærings- og Handelsdepartementet (NHD). Følgende transaksjonstyper finner sted mellom GIEK og NHD:

1. Fond for U-landsordning. U-landsordningen skal selv bare ha nødvendig kortsiktig likviditet, herunder mulighet til å dekke årlige administrasjonskostnader, mens ordningens midler inntil TNOK 450.000 skal stå i grunnfondet. Det overføres penger mellom grunnfondet og ordningen når det er behov for å regulere likviditeten. Forvaltningen av grunnfondet ble overført fra NHD til GIEK i 2008, TNOK 300.000. I tillegg har grunnfondet blitt tilført TNOK 150.000 i 2009.
2. Beredskapsordningen for varekrigsforsikring. Beredskapssystemet forvaltes av GIEK og formålet er å sikre at myndighetene har et sekretariat for å vedlikeholde og eventuelt aktivisere en beredskapsordning for statlig varekrigsforsikring for å stimulere til skipstransport av varer i en krise- eller krigssituasjon. GIEK mottar en årlig godtgjørelse for denne ordningen.
3. GIEK krever inn og forvalter garantipremier i forbindelse med at NHD direkte har utstedt en statlig garanti for bygging av en komposittfabrikk. Se for øvrig note 13.
4. Utbytte. Utbytte fra GK viderebetales til NHD
5. Overføring av bankinnskudd. For Gammel alminnelig ordning og Gamle særordninger gjøres årlige overføringer til NHD tilsvarende størrelsen på bankinnskudd året før. For ytterligere informasjon om overføring av bankinnskudd henvises til note 11.

GIEK forvalter i tillegg Anbudsgarantiordningen for Norfund og mottar en godtgjørelse fra denne garantiordningen.

18 LIKVIDITETSRISIKO

GIEK gir garantier på vegne av den norske stat. GIEK har ikke likviditetsrisiko da det er etablert prosedyrer for å trekke på statens likviditet.

19 HOVEDTALL 2010 FOR GARANTIORDNINGER UNDER AVVIKLING

	GAM	SÆR	SUS	SUB	Sum
Resultatregnskap					
Sum inntekter	13 308	5 095	3 011	995	22 408
Sum driftskostnader	1 751	1 532	766	255	4 305
Resultat før avsetninger til fond	11 557	3 563	2 245	739	18 103
Netto endring i avsetninger til fond	-54 282	26 011	45	-328	-28 555
Resultat før overføring til/fra staten	65 839	-22 448	2 200	1 068	46 658
Overføring til/fra staten	-385 500	-5 300	0	0	-390 800
Årsresultat	-319 661	-27 748	2 200	1 068	-344 142
Balanse					
Fordringer	273 450	439 470	0	0	712 920
Bankinnskudd	247 728	7 520	141 816	30 363	427 427
Sum eiendeler	521 178	446 990	141 816	30 363	1 140 347
Egenkapital	-446 243	161 894	141 417	27 421	-115 511
Avsetninger	25 665	0	0	2 809	28 474
Gjeld	941 756	285 096	399	133	1 227 384
Sum gjeld og egenkapital	521 178	446 990	141 816	30 363	1 140 347

For alle garantiordninger under avvikling er samlet resultat før overføring til staten positivt med TNOK 46.658. Etter overføring av TNOK 390.800 til NHD er resultatet samlet for garantiordninger under avvikling negativt med TNOK 344.142.

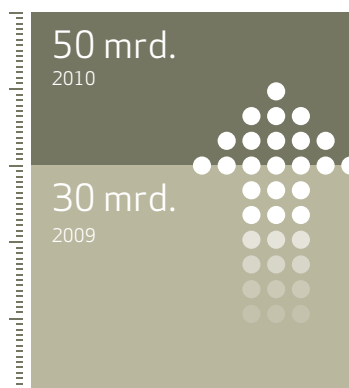
Nøkkeltall 2010

ALMINNELIG GARANTIORDNING

	2010		2009		2008		2007		2006	
	Antall	MNOK	Antall	MNOK	Antall	MNOK	Antall	MNOK	Antall	MNOK
I løpet av året										
Nye søknader	229	37 053	316	61 116	213	42 878	160	39 751	182	28 106
Nye tilsagn	170	26 276	227	31 461	160	22 102	130	14 345	144	15 148
Nye poliser/nytt garantiansvar	148	24 205	185	16 641	131	15 222	101	11 400	77	4 889
Garantipremier		753		450		215		171		146
Gebyrinntekter		213		129		64		35		6
Erstatningskostnader		83		141		12		88		-1
Gjenvinninger		89		15		12		109		23

Ved utgangen av året										
Gjeldende tilsagn	77	18 400	74	20 929	58	12 608	66	11 625	77	15 303
Løpende poliser/Utestående ansvar	354	57 194	345	40 683	315	37 946	295	21 332	271	14 089
Utestående fordringer		440		507		368		306		453
Tapsavsetninger for garantiansvar		3 597		2 299		1 767		769		582
Resultat før avsetninger til fond		923		577		237		280		151
Årsresultat		-325		-345		-506		-31		159
Egenkapital		-701		-376		-31		475		506
Garantiansvar reforsikret for GIEK Kredittforsikring AS		964		1 093		946		525		492
Utestående ansvar inkl reforsikring GIEK Kredittforsikring AS		58 158		41 776		38 892		21 857		14 581

Nøkkeltall 2010



ALMINNELIG GARANTIORDNING

Utestående ansvar fordelt på garantiprodukt

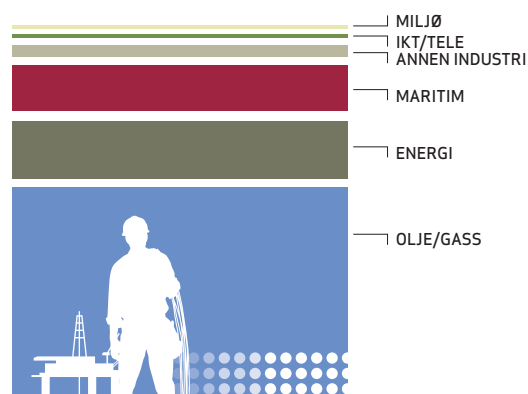
● Långivergaranti	56 007 292
● Bondgaranti	429 937
● Leverandørkreditt	307 341
● Remburspolise	304 432
● Investeringsgaranti	129 116
● Øvrig	15 441
Totalt	57 193 559

I 2010 gikk det eksport ut av Norge med GIEK-garanti til en verdi av NOK 50 mrd. Det tilsvarende beløpet i 2009 var NOK 30 mrd.

ALMINNELIG GARANTIORDNING

Utestående ansvar fordelt på bransje


● Olje/gass	47 273 652
● Energi	4 021 284
● Maritim	3 994 584
● Annen industri	1 333 711
● IKT/Tele	307 774
● Miljø	262 554
Totalt	57 193 559



ALMINNELIG GARANTIORDNING

(MNOK)

Nye søknader	229	37 053
Nye tilsagn	170	26 276
Nye poliser (nytt garantiansvar)	148	24 205
Gjeldende tilsagn	77	18 400
Løpende poliser (utestående ansvar)	354	57 194



ALMINNELIG GARANTIORDNING

Utestående ansvar fordelt på valuta, i 1000 NOK.

● USD	39 087 991
● NOK	14 026 542
● EUR	3 611 091
● JPY	165 027
● Øvrig	302 909
Totalt	57 193 559